



Datamonitoring cultureel- erfgoedsector

Archieven 2022

2023

FARO

Vlaams steunpunt voor
cultureel erfgoed


archiefpunt


VVBAD

 Vlaanderen
verbeelding werkt

Opzet, methodologie en respons

Waarom? Hoe? Wie?



Opzet

Begin 2022: FARO, VVBAD en Archiefpunt willen kwantitatieve bevraging opzetten bij Vlaamse archieven

- > Opgesplitst in nodenbevraging (voorjaar 2022) en datamonitoring (najaar 2022)

Datamonitoring 2022

- > Elke 5 jaar
- > Vragenlijst opgesteld samen met werkgroep van medewerkers uit archieven, uitgebreid nagelezen en getest
- > Data delen met archieven - Hoe in te zetten? Hoe verbeteren?

Blijvende aandacht voor nazorg + voorbereiding volgende bevraging



Opzet



Vragenlijst uitgestuurd

- > Online bevraging - Nederlands
- > Via persoonlijke e-mail verstuurd naar adressenlijst FARO, VVBAD en Archiefpunt
- > Focus op professionele archieven

- > 5 september, herinnering op 14 en 20 september
- > Uiteindelijk afgesloten op 25 november

Respons



Professionele archiefwerkingen				
	Aantal	Respons t.o.v. totaal aantal verzonden e-mails	Respons t.o.v. aantal geopende e-mails	Respons t.o.v. aantal begonnen e-mails
Verzonden e-mails	419			
Onbestelbare e-mails	3	0,7 %		
Niet geopende e-mails	170	40,6 %		
Geopende e-mails	246	58,7 %		
waarvan begonnen (i.e. link aangeklikt en (deels) ingevuld)	130	31,0 %	52,8 %	
waarvan voltooid (i.e. survey doorlopen tot einde en ingediend)	86	20,5 %	35,0 %	66,2 %
Bruikbare formulieren	89	21,2 %	36,2 %	68,5 %

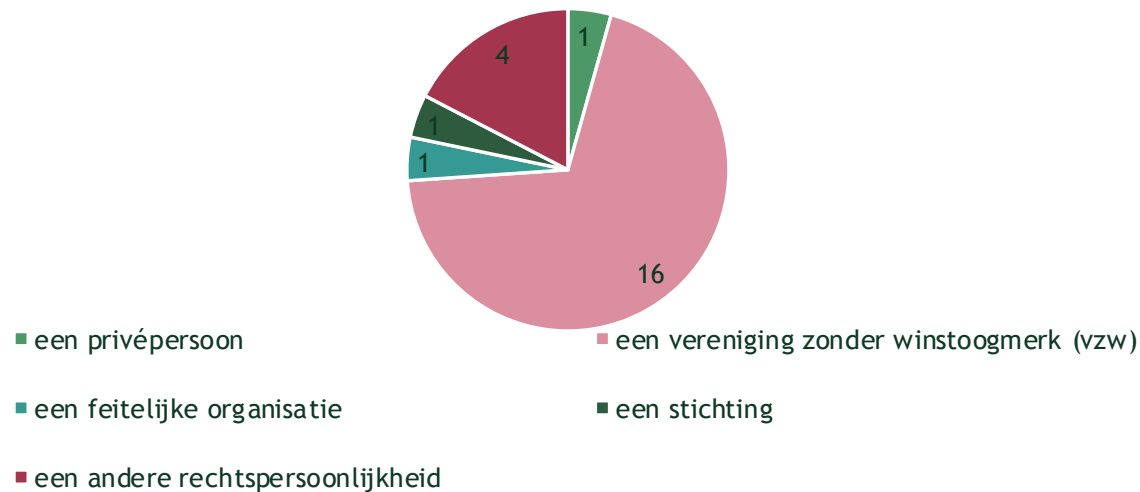


Wie vulde in?

23 privaatrechtelijke archieven

- > 12 met een professionele archiefwerking
- > 11 met een niet-professionele archiefwerking → niet meegenomen in verdere vragenlijst

Wie beheert het archief? (N=23)



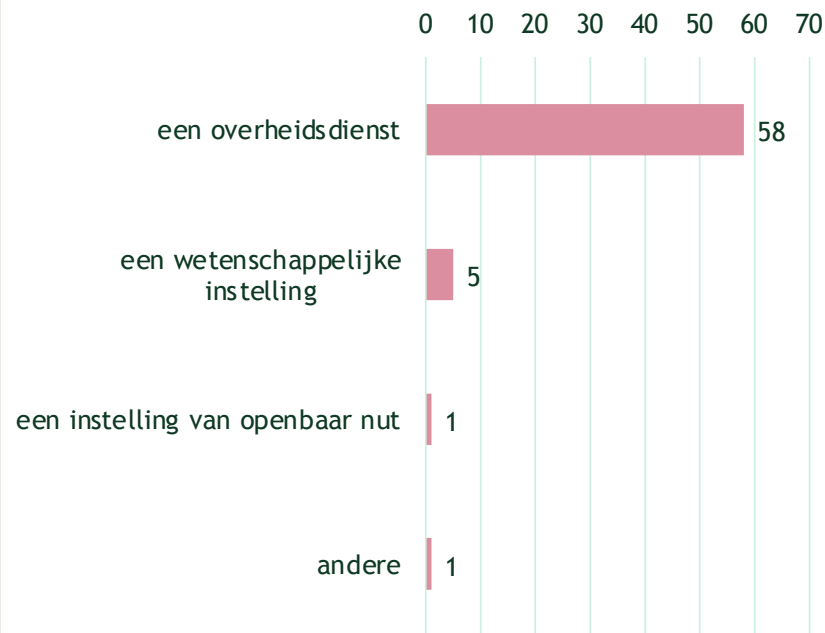


Wie vulde in?

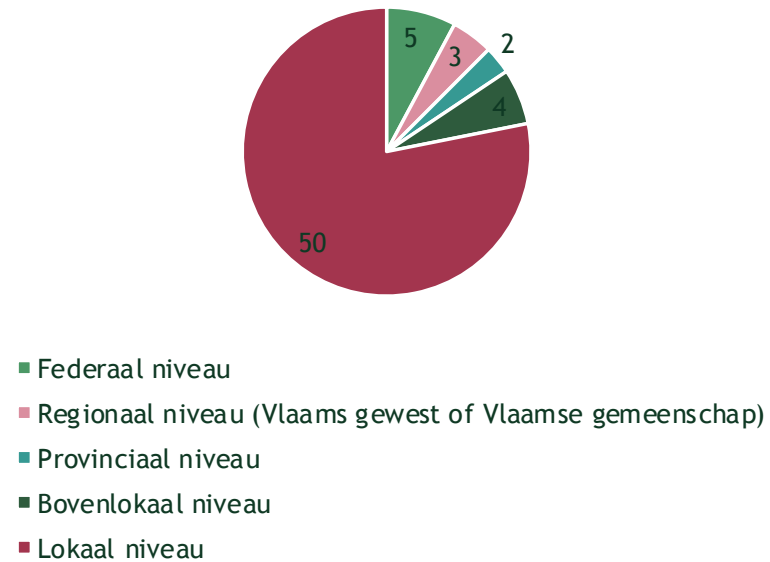
65 publiekrechtelijke archieven

> Voornamelijk gemeente- en stadsarchieven

Wie beheert het archief (N=65)



Beleidsniveau waartoe het archief behoort? (N=64)



Respons



Kenmerk		Uitgenodigd	Geantwoord	% respons
Statuut	Privaatrechtelijk	138	23	16,67%
	Publiekrechtelijk	260	65	25,00%
Beleidsniveau publiekrechtelijke archieven	Federaal	24	5	20,83%
	Regionaal	14	3	21,43%
	Provinciaal	11	2	18,18%
	Bovenlokaal	8	4	50,00%
	Lokaal	199	50	25,12%



Enkele methodologische bedenkingen

Nood aan kwaliteitsvolle adressenlijst

Afbakening te bevragen doelgroep

- > Professionele archieven

Hoge item non-respons op bepaalde vragen, zoals

- > Budgetvragen
- > Aantallen/registraties over de jaren heen

Beperkte respons

- > Antwoorden hier weergegeven gaan dan ook over bevroagde archieven
- > Geven algemene trends weer

Vragenlijst

11 delen

- > Over het archief
- > Organisatie van het archief
- > Informatie- en databeheer
- > Infrastructuur
- > Collectiebeheer
- > Digitaal erfgoedbeheer
- > Born-digital collecties
- > Preventieve conservatie, actieve conservatie en restauratie
- > Gebruik van de archieven en erfgoedcollecties
- > Activiteiten
- > Toegangsvoorwaarden en bezoekcijfers





Resultaten

Organisatie van het archief

FA
RO

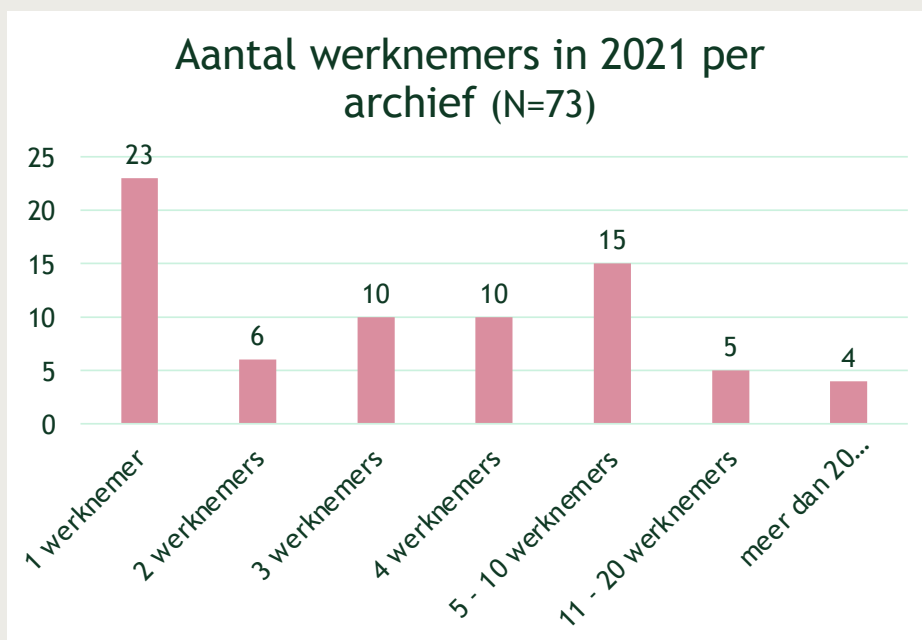


*In dit deel van de bevraging
werd ingegaan op de
praktische organisatie van
het archief. We staan stil bij
het aantal werknemers,
vrijwilligers en bestuur.*

Werknemers

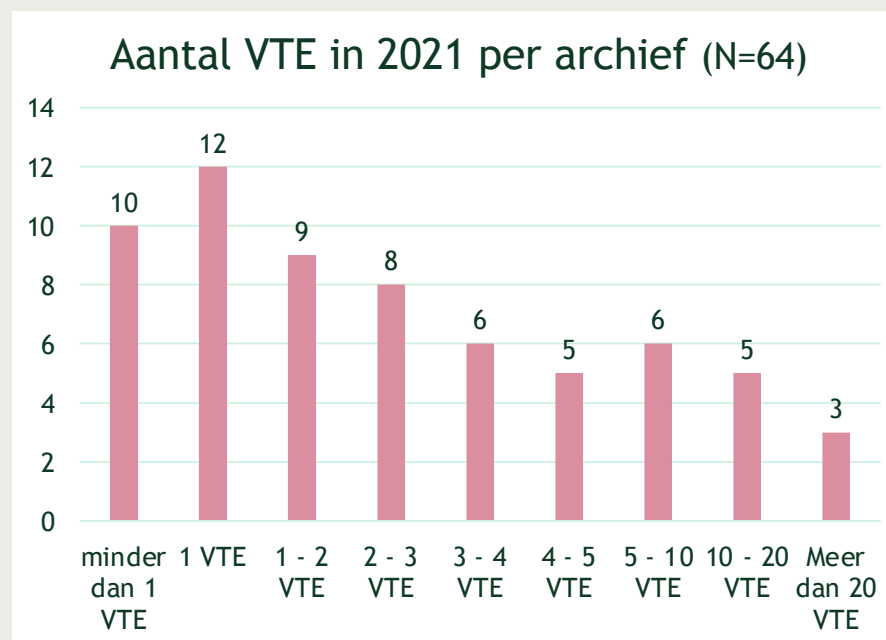
Totaal aantal werknemers

- > meestal 1 werknemer
- > gemiddeld 6,5 werknemers
- > mediaan ligt op 3 werknemers



Aantal VTE werknemers

- > meestal 1 VTE, maar ook minder
- > gemiddeld 4,8 VTE
- > mediaan ligt op 2 VTE



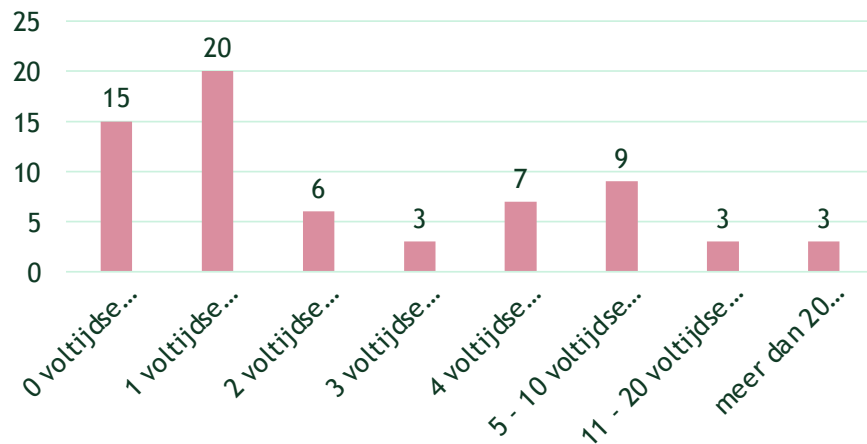


Werknemers

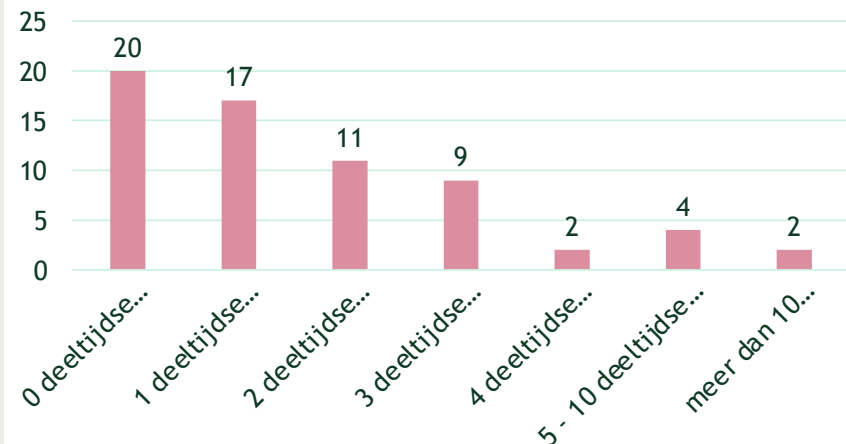
Arbeidstijd werknemers

- > In de meeste archieven zowel voltijdse als deeltijdse werknemers
- > 15 archieven hebben geen voltijdse werknemers, 20 archieven hebben geen deeltijdse werknemers

Aantal voltijdse werknemers in 2021 per archief (N=66)



Aantal deeltijdse werknemers in 2021 per archief (N=65)



Werknemers

Contracttype

- > Voornamelijk overeenkomst voor onbepaalde duur (72 archieven), veel minder met werknemers voor bepaalde duur (17 archieven)
- > 0 archieven met freelancers
- > 19 archieven zetten stagiairs in in 2021

Geslachts- en leeftijdsverdeling

- > In 11 archieven werken geen vrouwen, in 18 archieven geen mannen
- > In totaal 229 vrouwen tegenover 119 mannen
- > < 30 jaar: 60 werknemers
- > 30 t.e.m. 55 jaar: 235 werknemers
- > > 55 jaar: 88 werknemers

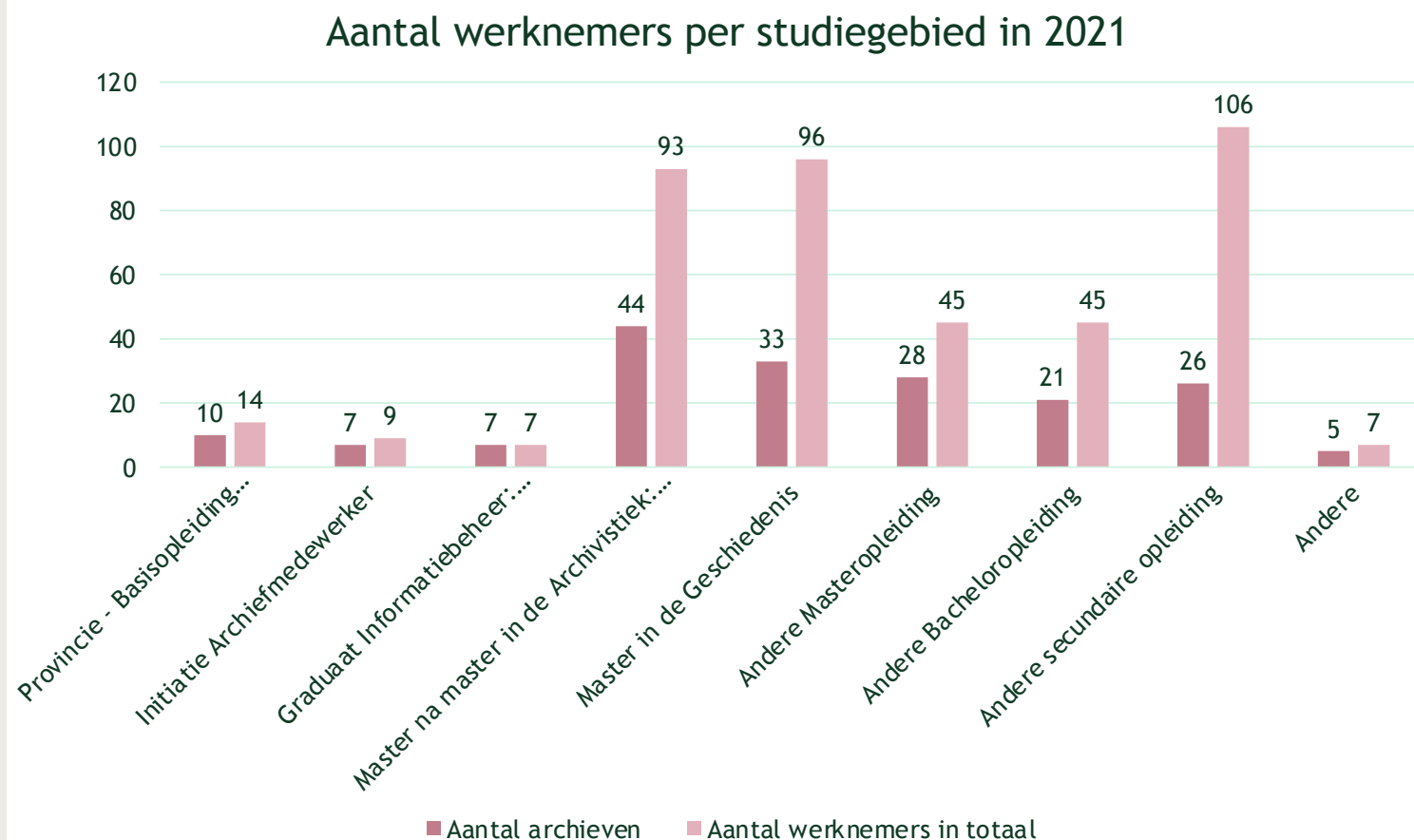


Werknemers

Volgens functieniveau

- > niveau A (56 archieven - 181 werknemers)
- > niveau C (42 archieven - 151 werknemers)
- > niveau B (36 archieven - 94 werknemers)
- > niveau D (19 archieven - 64 werknemers)

Per studiegebied



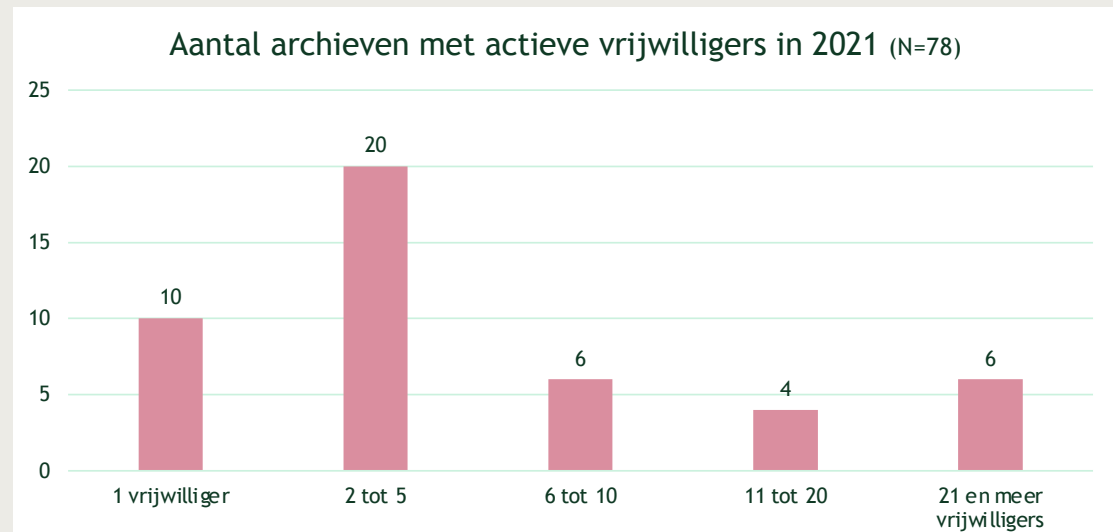


Vrijwilligers

In 46 van de 78 bevraagde archieven waren er vrijwilligers actief in 2021

Aantal vrijwilligers?

- > meestal 1 of 2 of 3 vrijwilligers
- > gemiddeld 9 vrijwilligers
- > mediaan ligt op 3 vrijwilligers




Vrijwilligers



Geslachts- en leeftijdsverdeling

- > < 35 jaar: 11 archieven - totaal 26 vrijwilligers
- > 35 t.e.m. 65 jaar: 24 archieven - totaal 77 vrijwilligers
- > > 65 jaar: 39 archieven - totaal 312 vrijwilligers

- > Vrouw: 33 archieven - totaal 157 vrijwilligers
- > Man: 38 archieven - totaal 259 vrijwilligers
- > X: 0 archieven - totaal 0 vrijwilligers



Bestuur en vriendenvereniging

9 van de 77 archieven beschikt over een (eigen) bestuur

- > Gemiddeld 10 bestuurders per archief
- > Mediaan ligt op 8,5 bestuurders per archief
- > Allemaal met bestuursleden van 35 t.e.m. 65 jaar (in totaal 64 bestuursleden), bij 6 archieven ook ouder dan 65 jaar (in totaal 29 bestuursleden)
- > Alle 9 archieven hadden mannelijke bestuurders (in totaal 31 bestuursleden), bij 8 archieven ook vrouwelijke bestuurders (in totaal 42 vrouwelijke bestuurders)

Vriendenvereniging

- > 7 van de 78 archieven heeft vriendenvereniging



Resultaten

Informatie- en databeheer

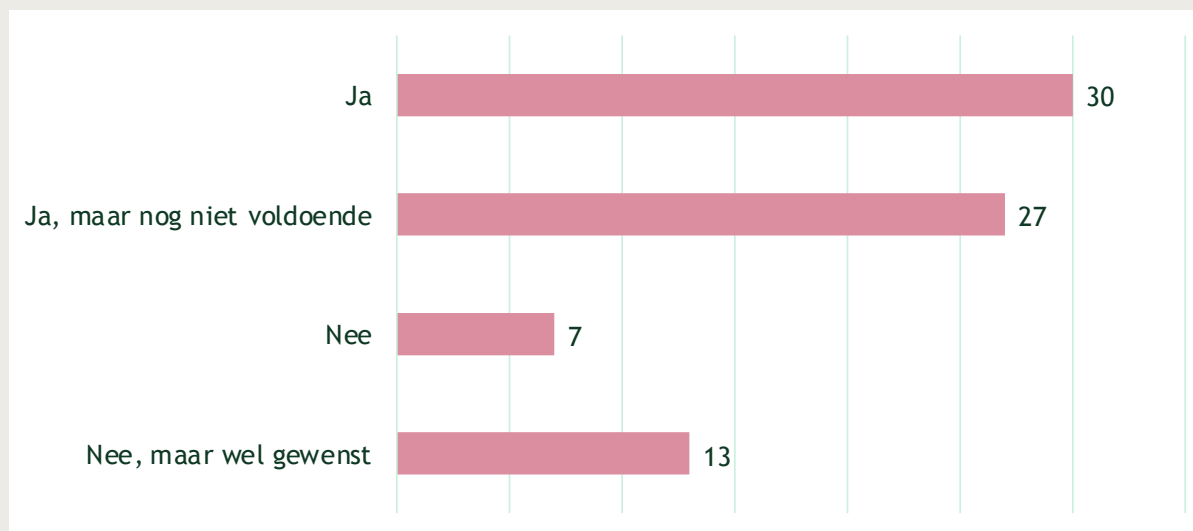


In een volgend deel werd gevraagd naar de mate waarin het archief betrokken is bij het digitaal informatie- en databeheer.

“Het nemen van acties, initiatieven – projectmatig en regulier – waarmee wordt ingegrepen in de informatievorming vóór de creatie van archiefdocumenten met als doel de informatievorming te stroomlijnen en te beheren in een zo digitaal mogelijke omgeving en de doorstroming van deze informatie naar een digitaal archief zo digitaal mogelijk te doen verlopen.”

Digitaal informatie- en databeheer

Neemt het archief hierin een rol op?



- > 26 archieven nemen coördinerende rol op
- > 31 archieven nemen ondersteunende rol op



Digitaal informatie- en databeheer

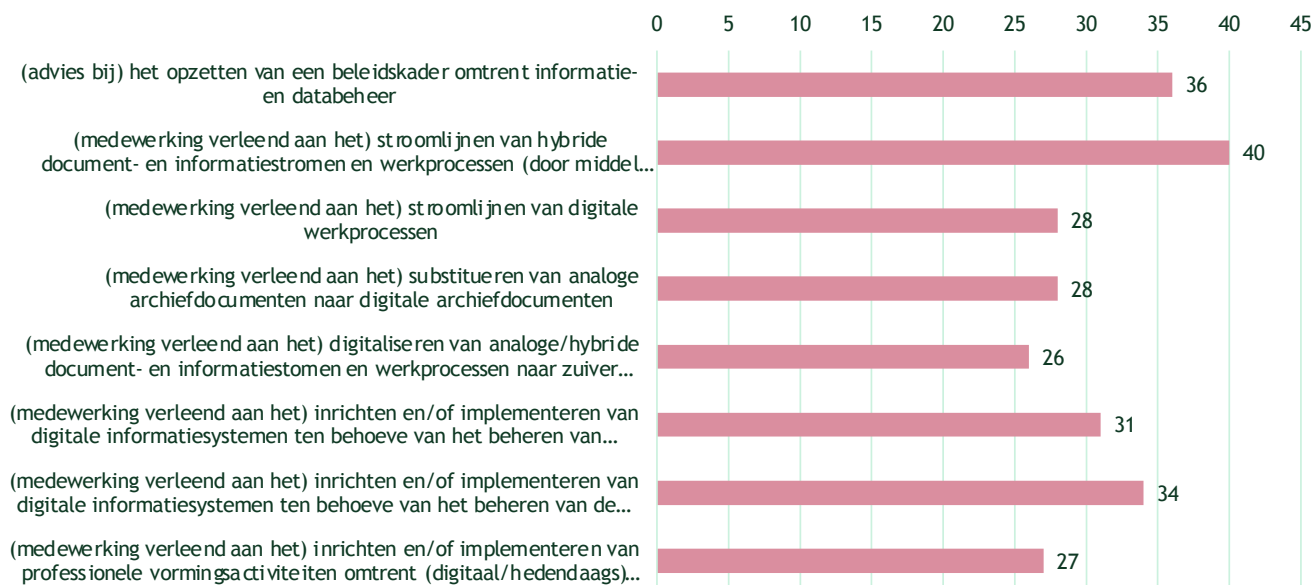
Initiatieven of acties in 2021

> Meest: (medewerking verlenen aan het) stroomlijnen van hybride document- en informatiestromen en werkprocessen (door middel van bijv. ordeningsplan, informatiebeheersplan, enz.)

> 18 van de 57 archieven verleende hierover advies aan derden



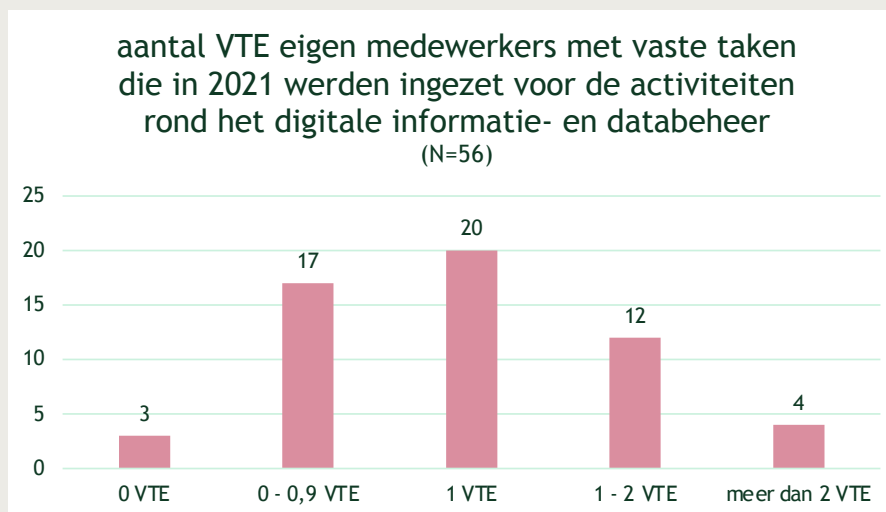
Initiatieven of acties inzake het digitale informatie- en databeheer in 2021 (N=57)



Digitaal informatie- en databeheer

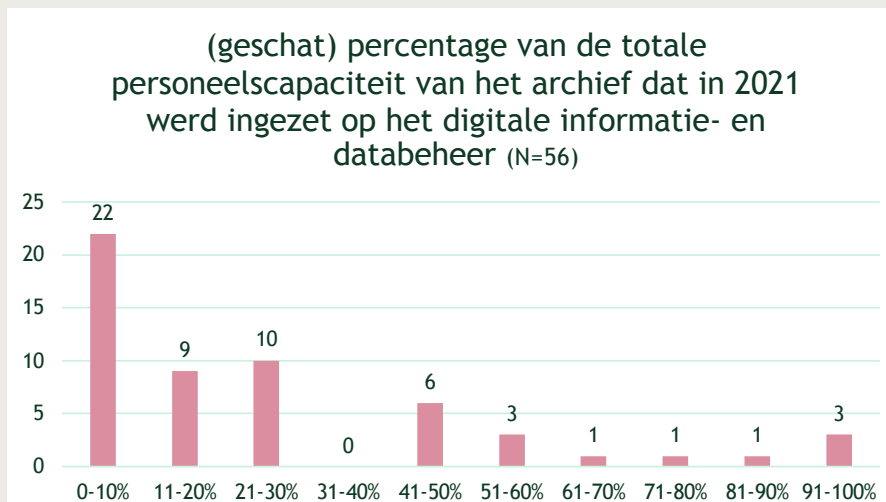
Aantal VTE

- > Gemiddeld: 1,5 VTE
- > Mediaan ligt op 1 VTE



Percentage van de totale personeelscapaciteit


- > Gemiddeld: 27,4 %
- > Mediaan ligt op 20 %






Resultaten

Infrastructuur

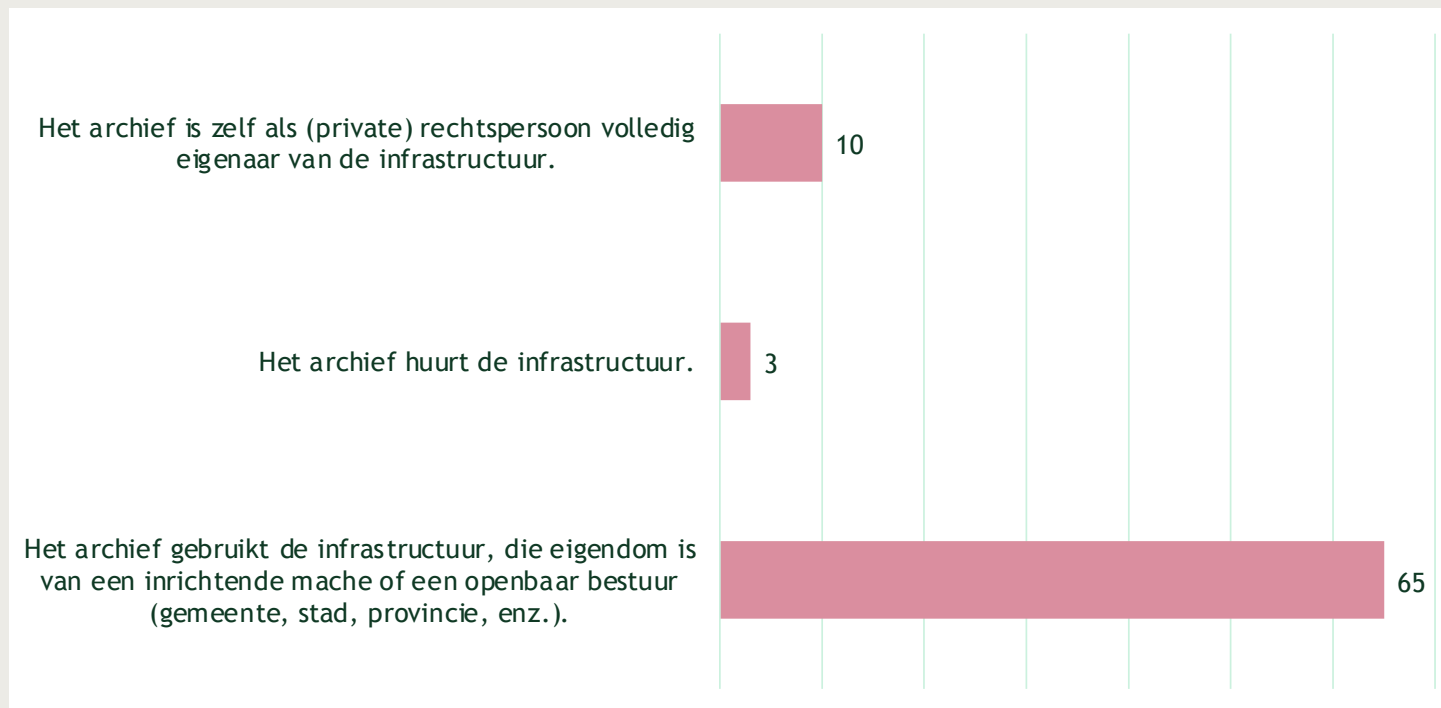


Welke infrastructuur bezit het archief? In dit deel werd gevraagd naar depot- en magazijnruimtes, werkruimtes en publiek toegankelijke ruimtes en faciliteiten.

Infrastructuur




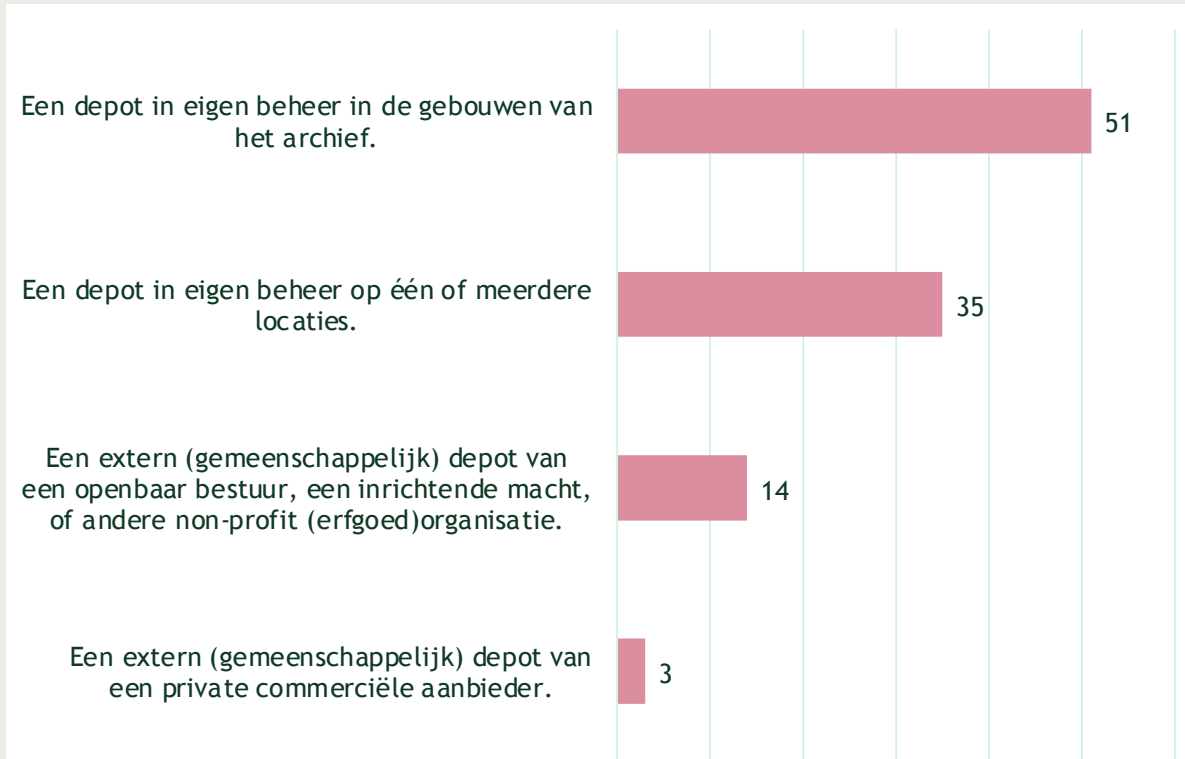
Is het archief eigenaar van de (gebouwen) infrastructuur?



Depot- en magazijnruimtes

75 van de 78 archieven beheert of gebruikt een of meerdere depot- of magazijnruimte(s)

- > Voornamelijk depot in eigen beheer
- > Slechts 3 archieven depot van externe commerciële speler



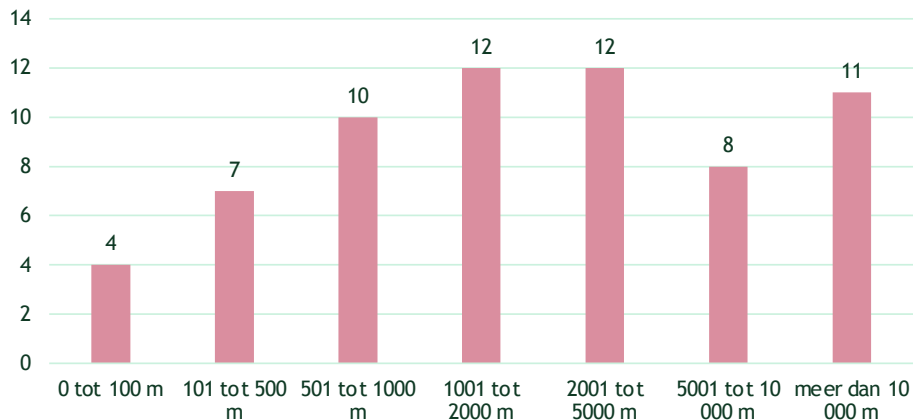


Depot- en magazijnruimtes

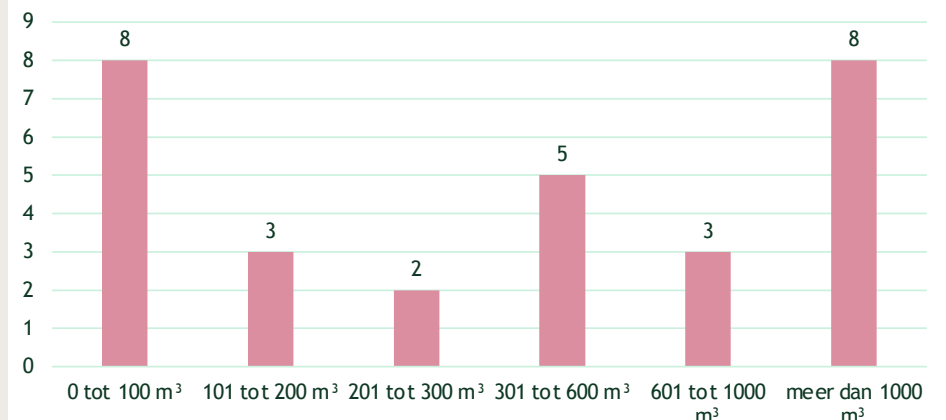
Depot(s) in eigen beheer

- > 70 archieven
- > *Volume:*
 - Gemiddeld 8902 strekkende meter, 1289 kubieke meter
 - Mediaan ligt op 2000 strekkende meter, 400 kubieke meter

Totaal volume in aantal strekkende meter (m) van de eigen depotruimte(s) (N=64)



Totaal volume in aantal kubieke meter (m³) van de eigen depotruimte(s) (N=29)

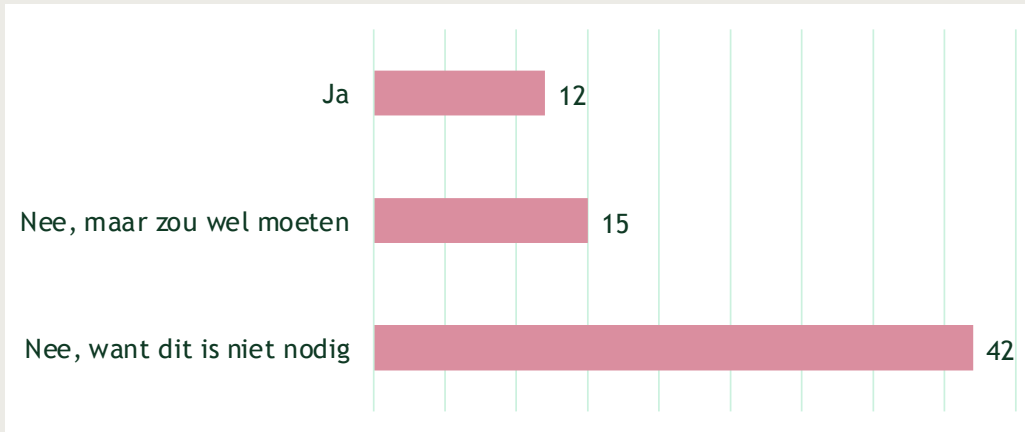
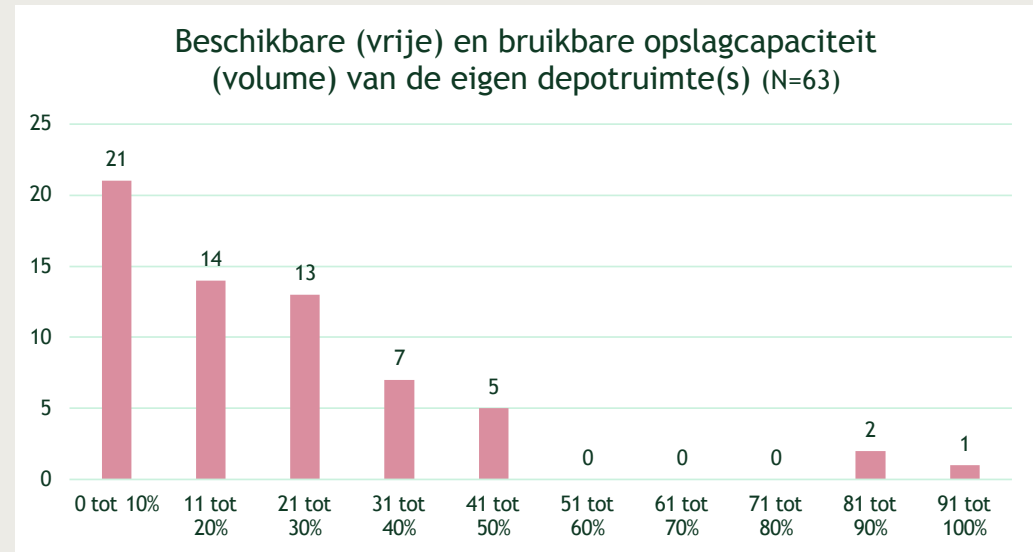


Depot- en magazijnruimtes

Depot(s) in eigen beheer

- > Beschikbare en bruikbare opslagcapaciteit
 - Gemiddeld 38,2 %
 - Mediaan ligt op 20 %

- > Renovatie of nieuwbouw gepland?



Depot- en magazijnruimtes

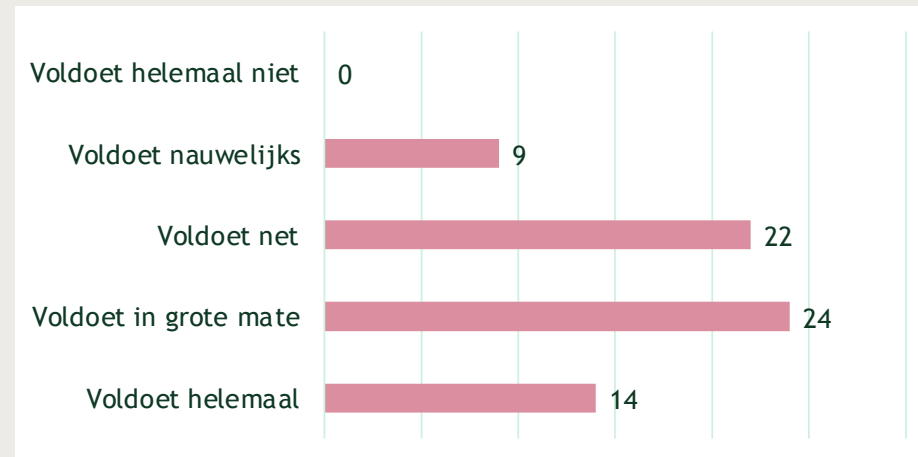
Depot(s) in eigen beheer

> Voldoen aan behoefte?

- Positieve beoordeling

> Verdere toelichting?

- + nieuwbouw of renovatie
- + voldoende opslag/minder papieren archief
- + goed klimaatsysteem/-regeling
- gebrekkige klimaatregeling en onderhoudsomstandigheden (onvoldoende geïsoleerd, te veel licht, te grote temperatuurschommelingen, waterlekken)
- ligging depot (lager gelegen verdiepingen, kelder, geen lift, onder waterleidingen, over verschillende locaties verspreid)
- weinig opslagruimte, nu vooral voor grote formaten



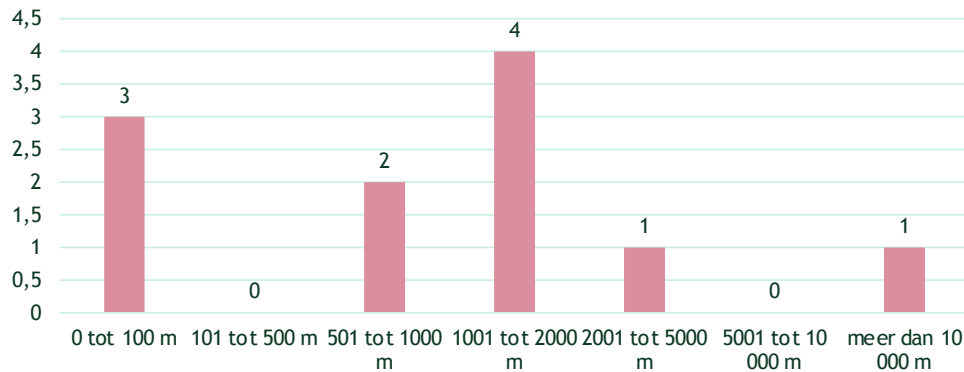


Depot- en magazijnruimtes

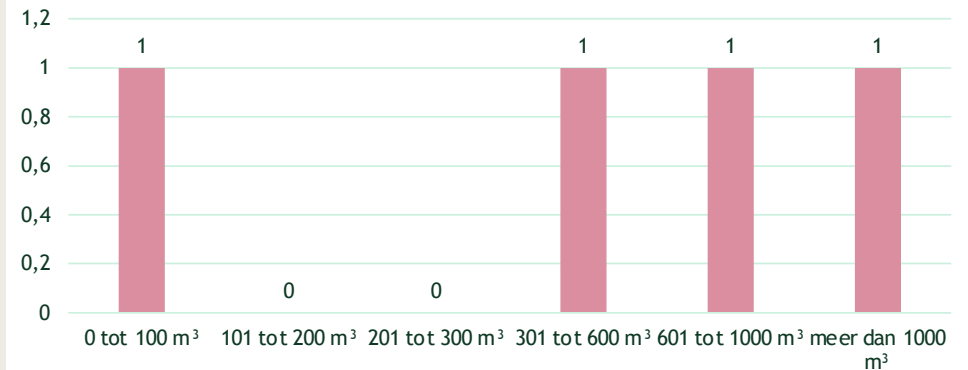
Extern (gemeenschappelijk) depot van een non-profitorganisatie

- > 14 archieven
- > Voornamelijk gedeeld met lokaal bestuur
- > *Volume:*
 - Gemiddeld 2286 strekkende meter, 788 kubieke meter
 - Mediaan ligt op 1100 strekkende meter, 675 kubieke meter

Totaal volume in aantal strekkende meter (m) van de externe (gemeenschappelijke) depotruimte(s) van een andere non-profit organisatie (N=11)



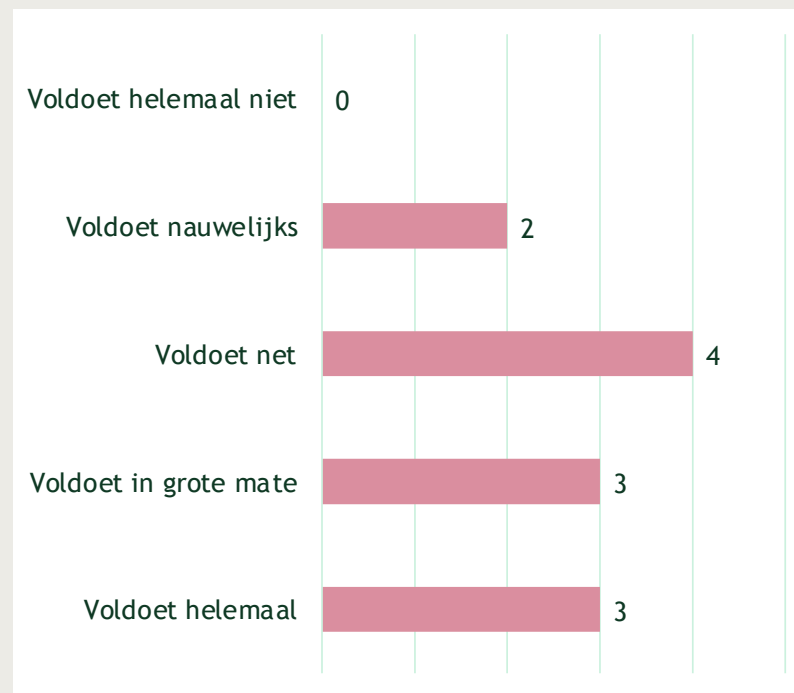
Totaal volume in aantal kubieke meter (m³) van de externe (gemeenschappelijke) depotruimte(s) van een andere non-profit organisatie (N=4)



Depot- en magazijnruimtes

Extern (gemeenschappelijk) depot van een non-profitorganisatie

- > Voldoen aan behoefte?
 - Licht positieve beoordeling
- > Verdere toelichting?
 - Verschillende depotruimtes, op verschillende locaties, met verschillen in voldoen aan kwaliteitseisen

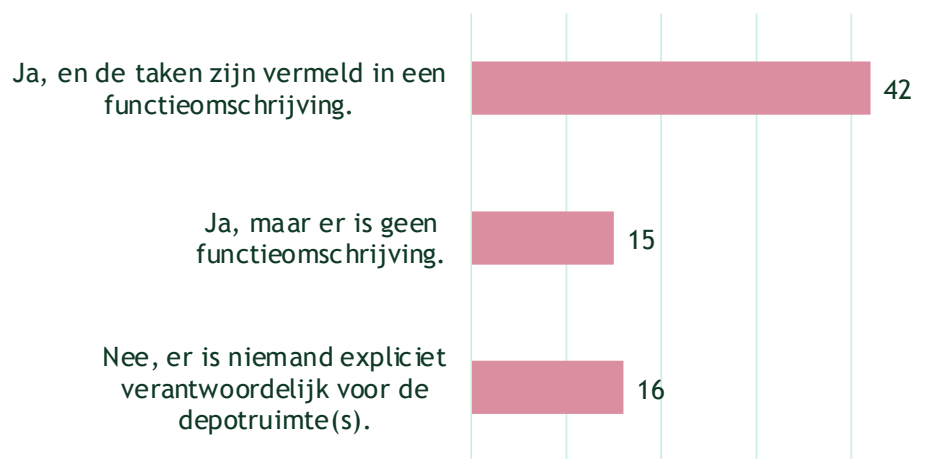


Depot- en magazijnruimtes

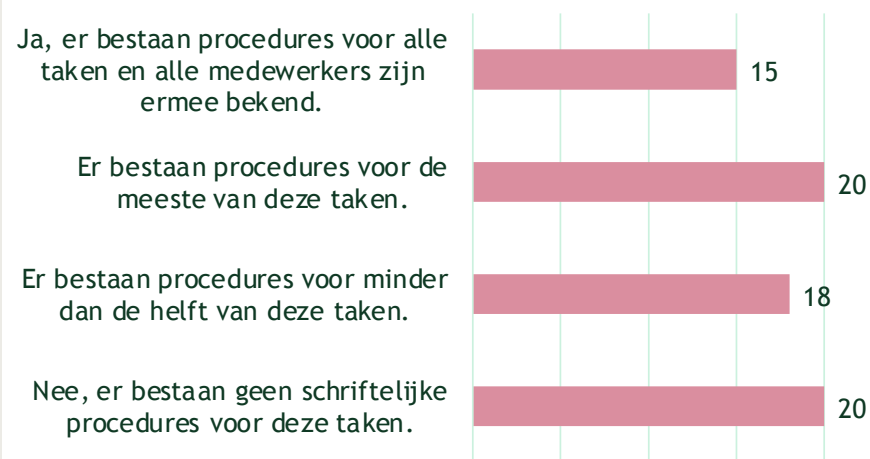
Onderhoud depotruimte(s)



Is er een officieel verantwoordelijke aangesteld voor de depotruimte(s) (N=73)



Bestaan er schriftelijke procedures voor taken in het depot? (N=73)

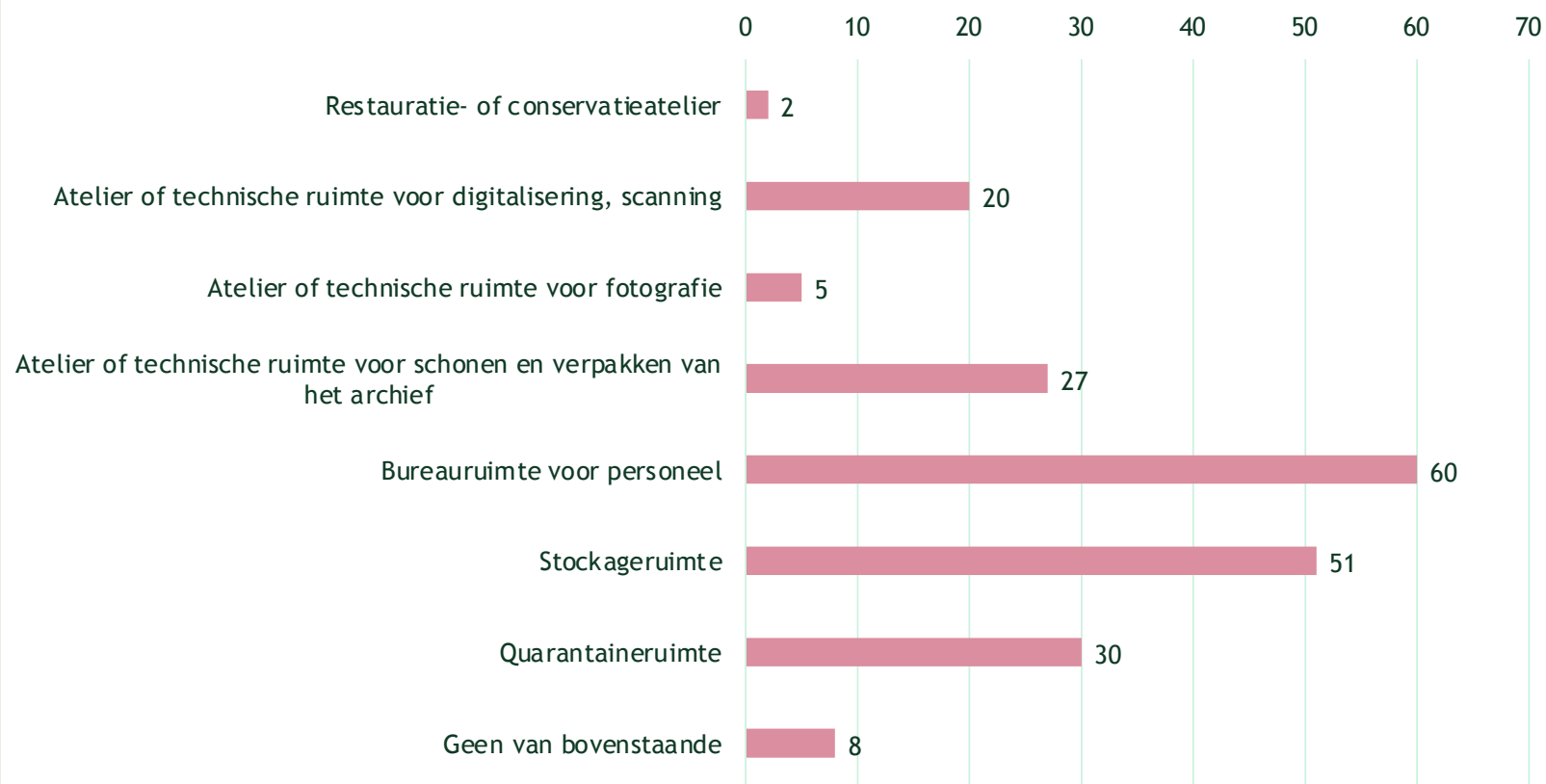


- > Bij 30 archieven is er minstens 1 keer per jaar een algemene inspectie omtrent schadefactoren voor behoud en beheer
- > Bij 43 archieven is er geen jaarlijkse inspectie

Eigen werkruimtes



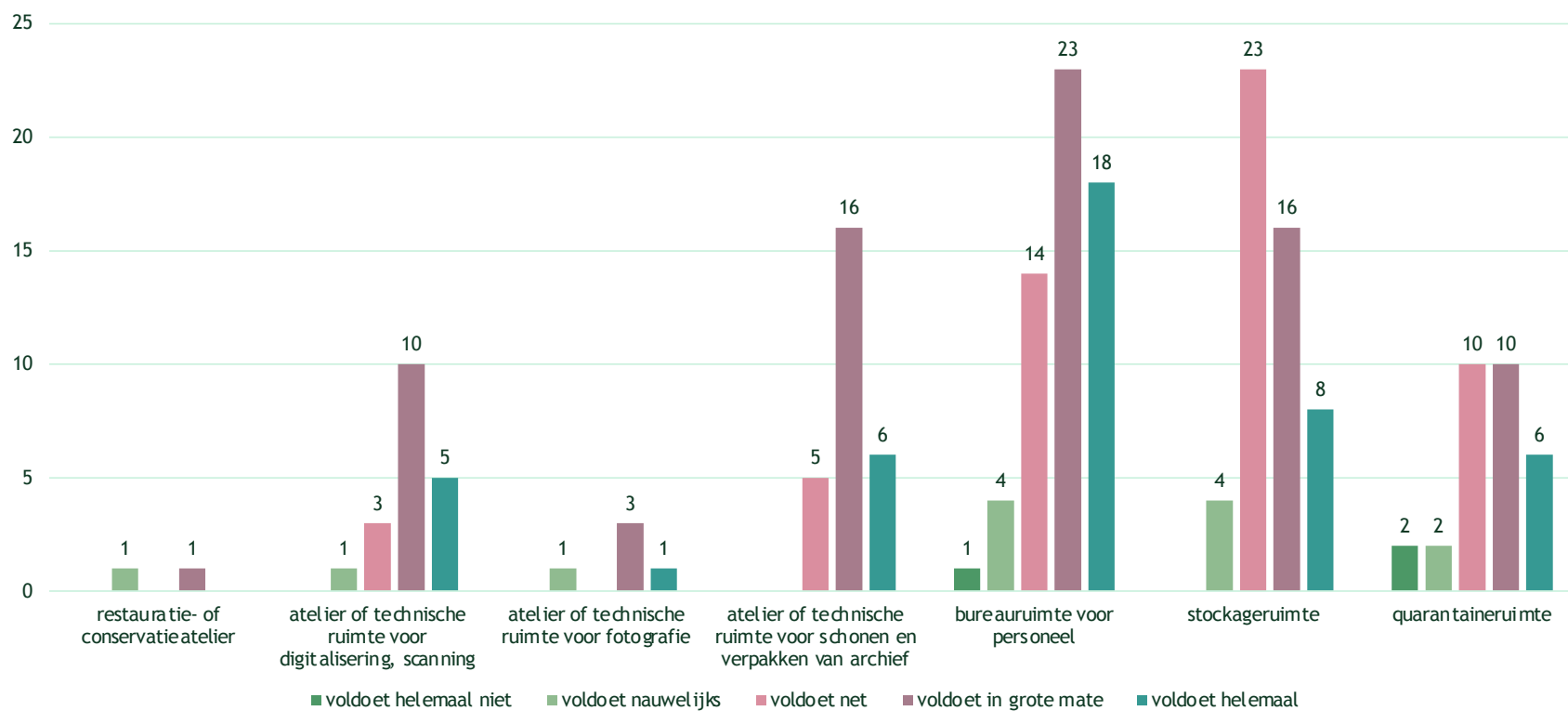
Aanwezige eigen werkruimtes in het archief (N=76)




Eigen werkruimtes



In welke mate voldoen de eigen werkruimtes aan de behoeften van het archief?



Eigen werkruimtes

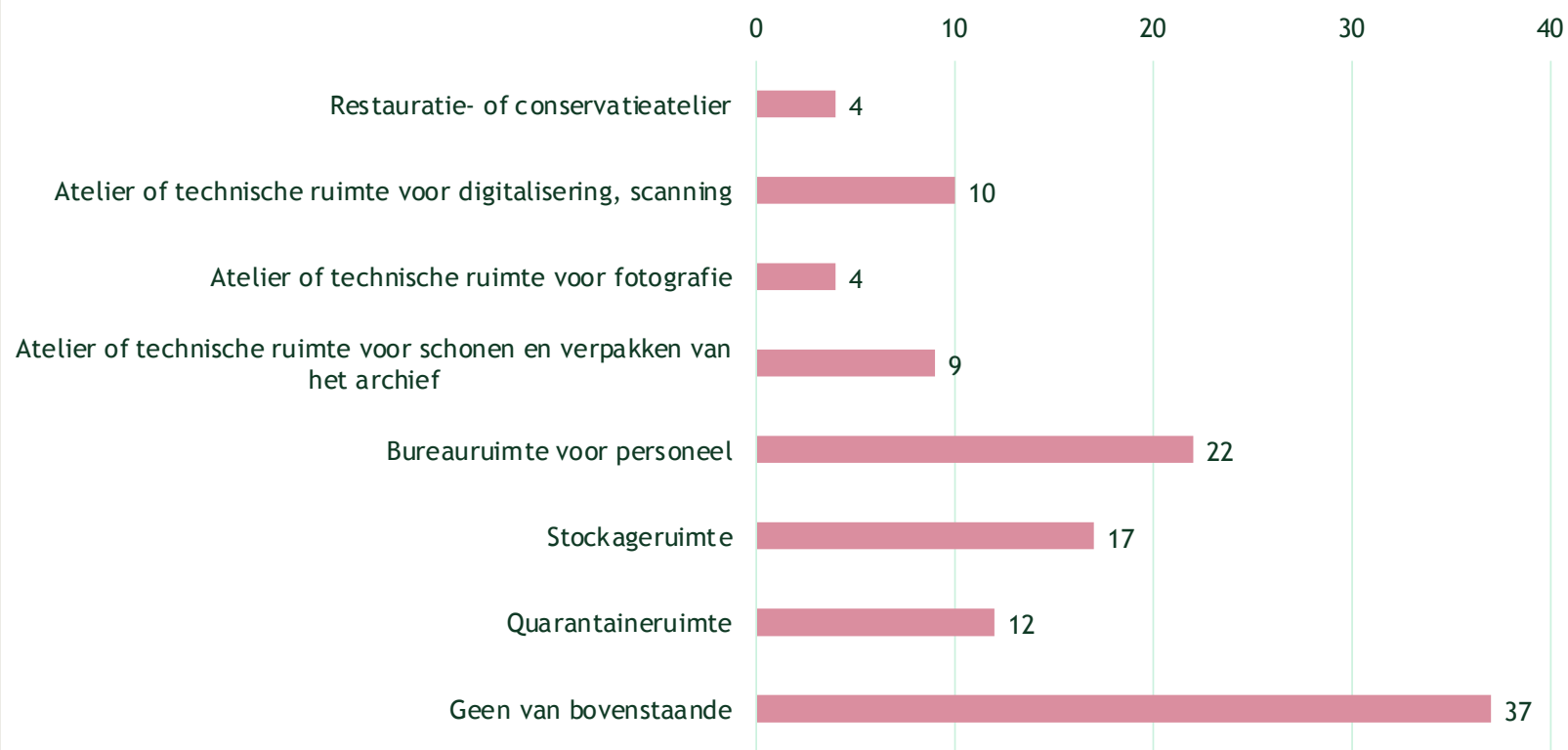


- > Verdere toelichting?
 - + nieuwe gebouwen
 - + werking ingeperkt dus voldoende ruimte
 - werkruimtes gebruikt voor verschillende taken tegelijk
 - krap geworden bureauruimte personeel
 - bureauruimte niet in hetzelfde gebouw als collectie
 - in toekomst te klein (bijhuren is financieel moeilijk)

Gedeelde werkruimtes



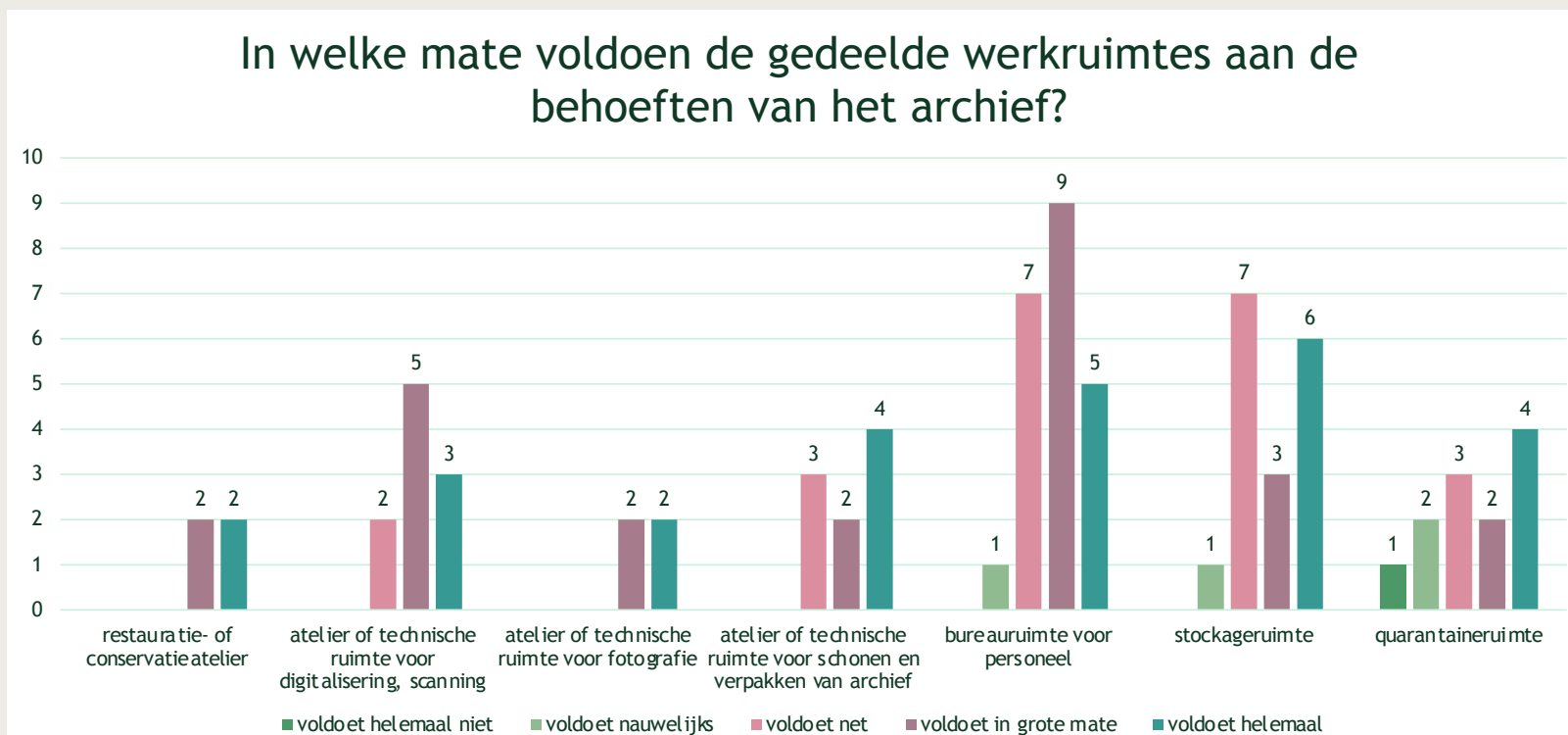
Aanwezige gedeelde werkruimtes in het archief (N=76)



Gedeelde werkruimtes

> Verdere toelichting?

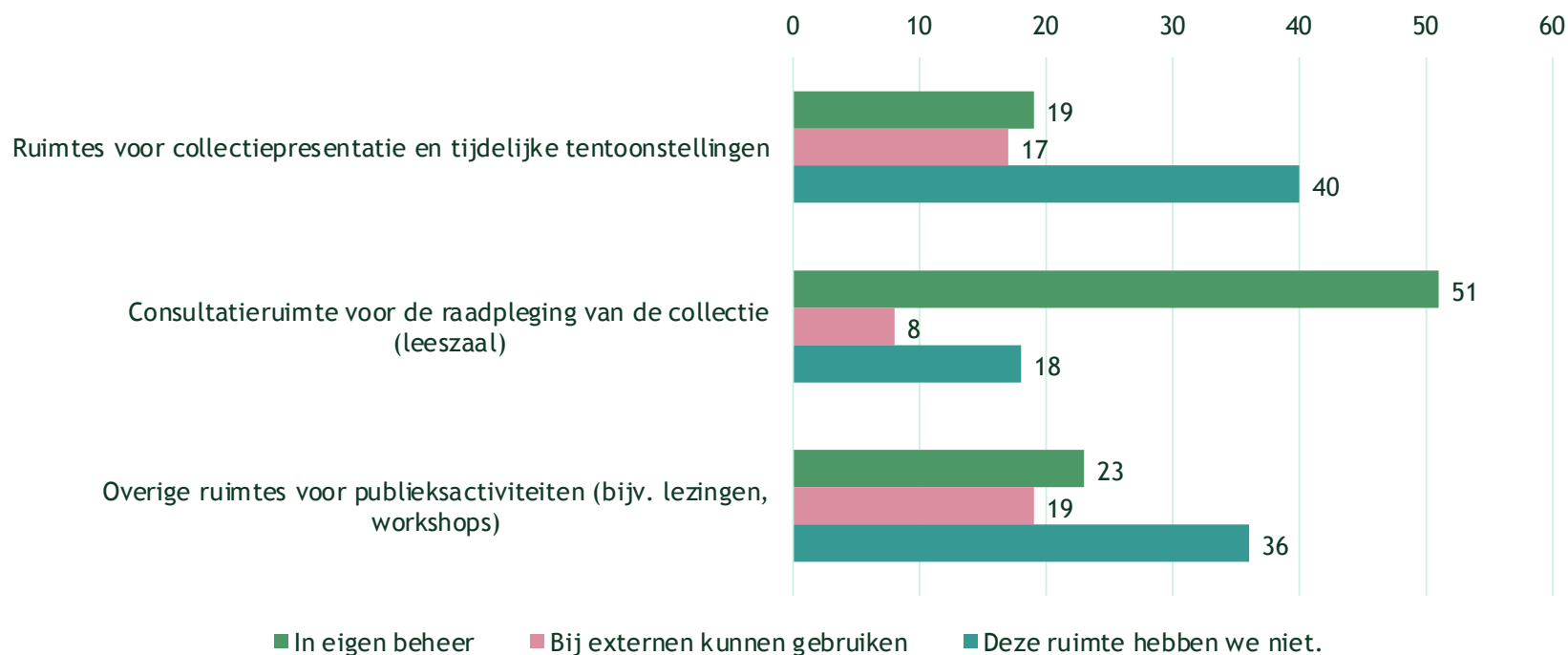
- Enige ontevredenheid over delen van ruimtes (niet voorzien voor specifieke noden van archief)



Publiek toegankelijke ruimtes en faciliteiten



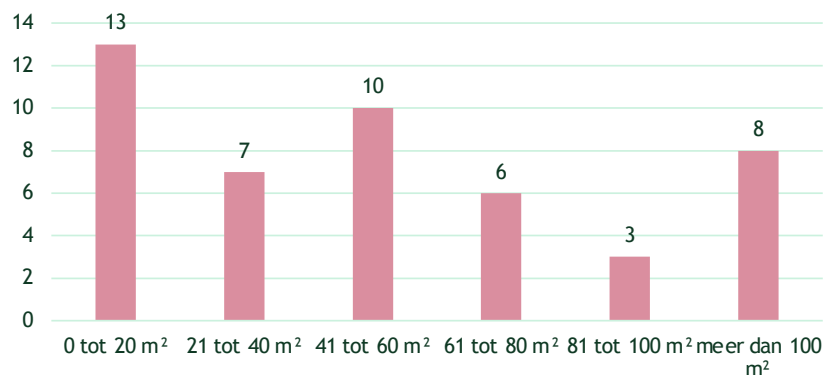
Welke publiek toegankelijke ruimtes en faciliteiten zijn in het archief aanwezig? (N=76)



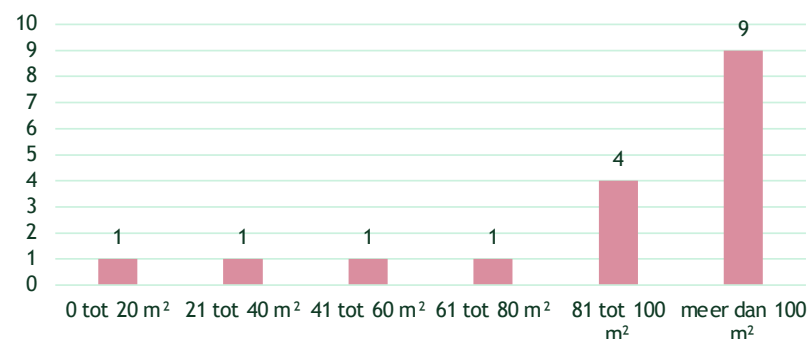
Publiek toegankelijke ruimtes en faciliteiten

Oppervlakte

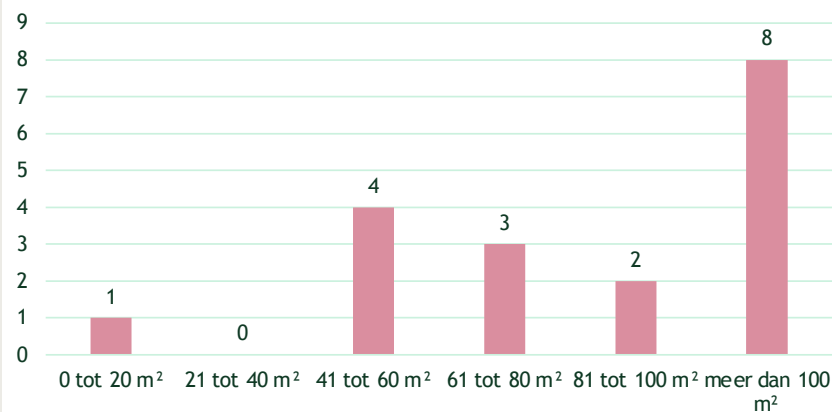
Oppervlakte consultatieruimte voor de raadpleging van de collectie (N=51)



Oppervlakte ruimtes voor collectiepresentatie en tijdelijke tentoonstellingen (N=17)



Oppervlakte overige ruimtes voor publieksactiviteiten (N=18)

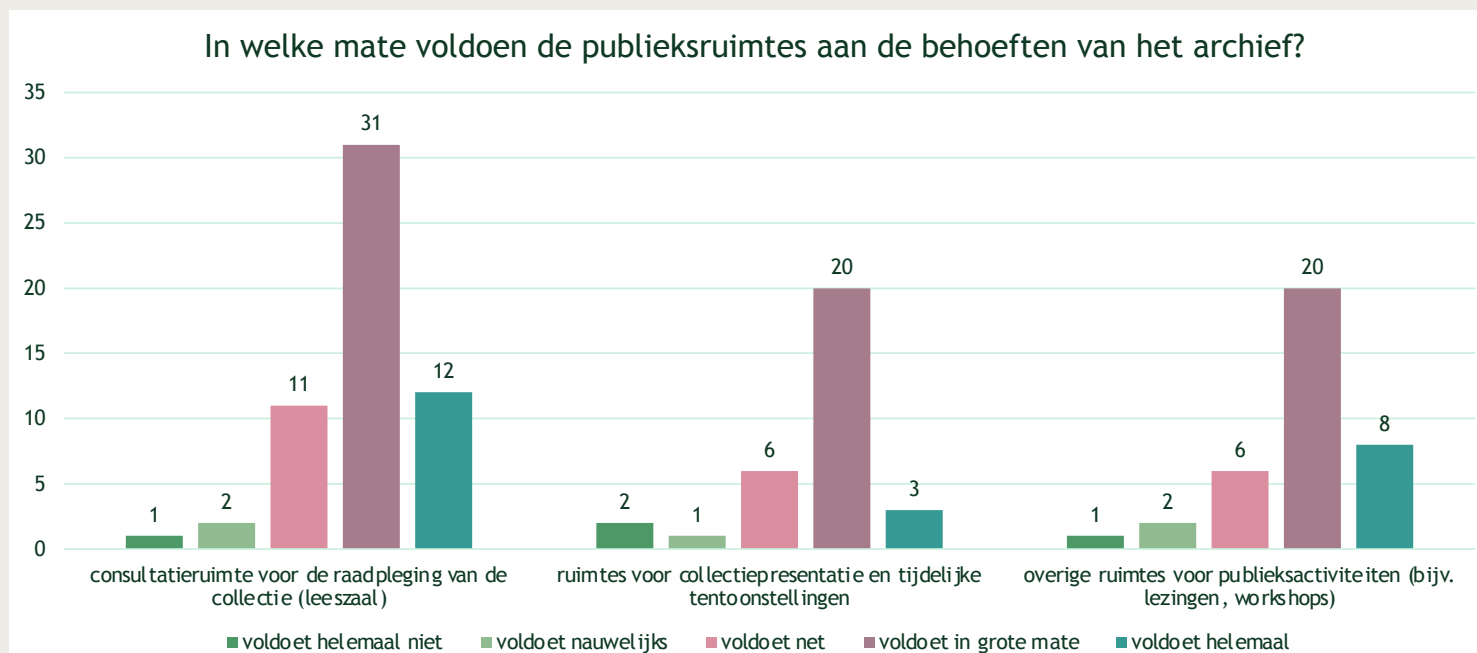


Publiek toegankelijke ruimtes en faciliteiten



> Verdere toelichting?

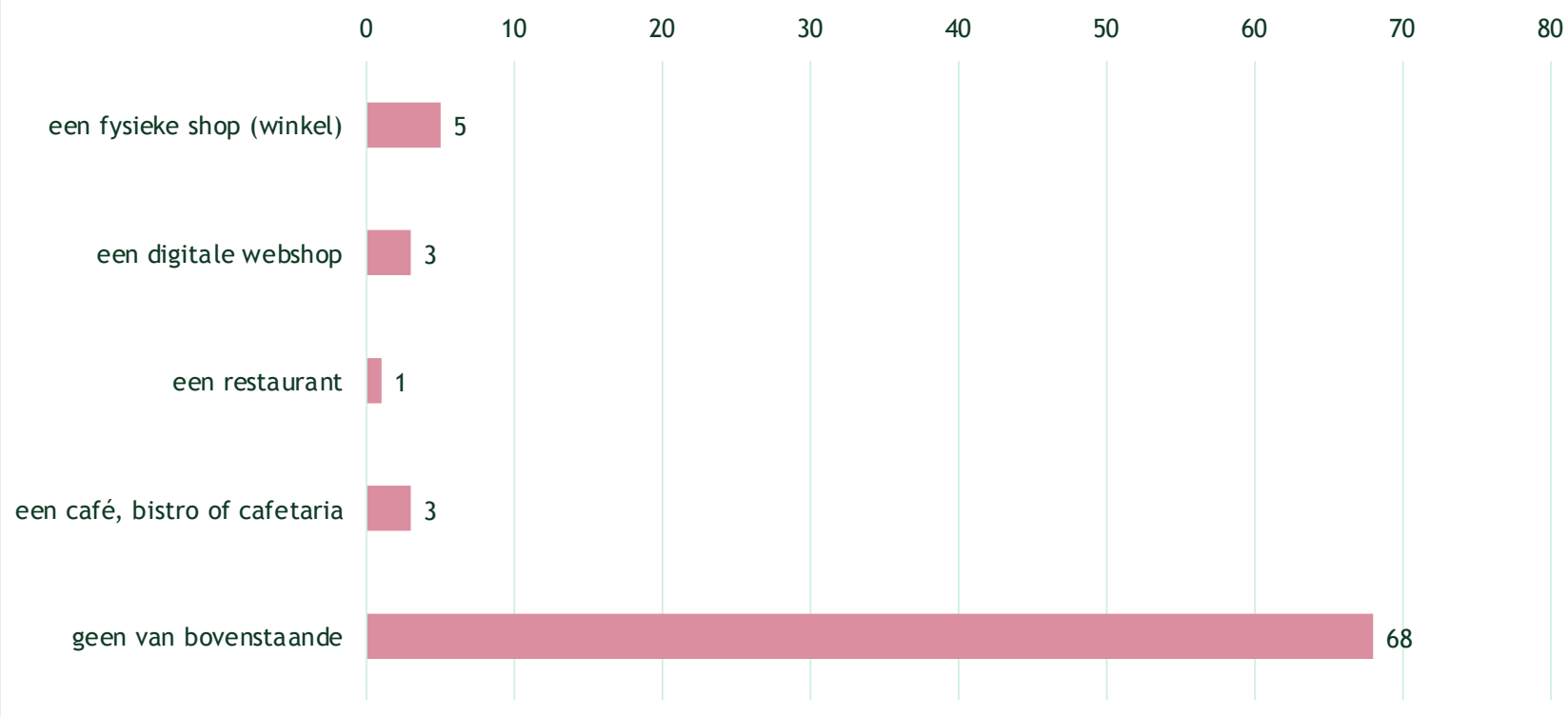
- + Gedeelde ruimtes: met universiteiten, lokale besturen, andere erfgoedverenigingen - voldoende
- beperkte capaciteit



Publiek toegankelijke ruimtes en faciliteiten



Aanwezigheid van commerciële faciliteiten (N=76)





Resultaten

Collectiebeheer

FARO

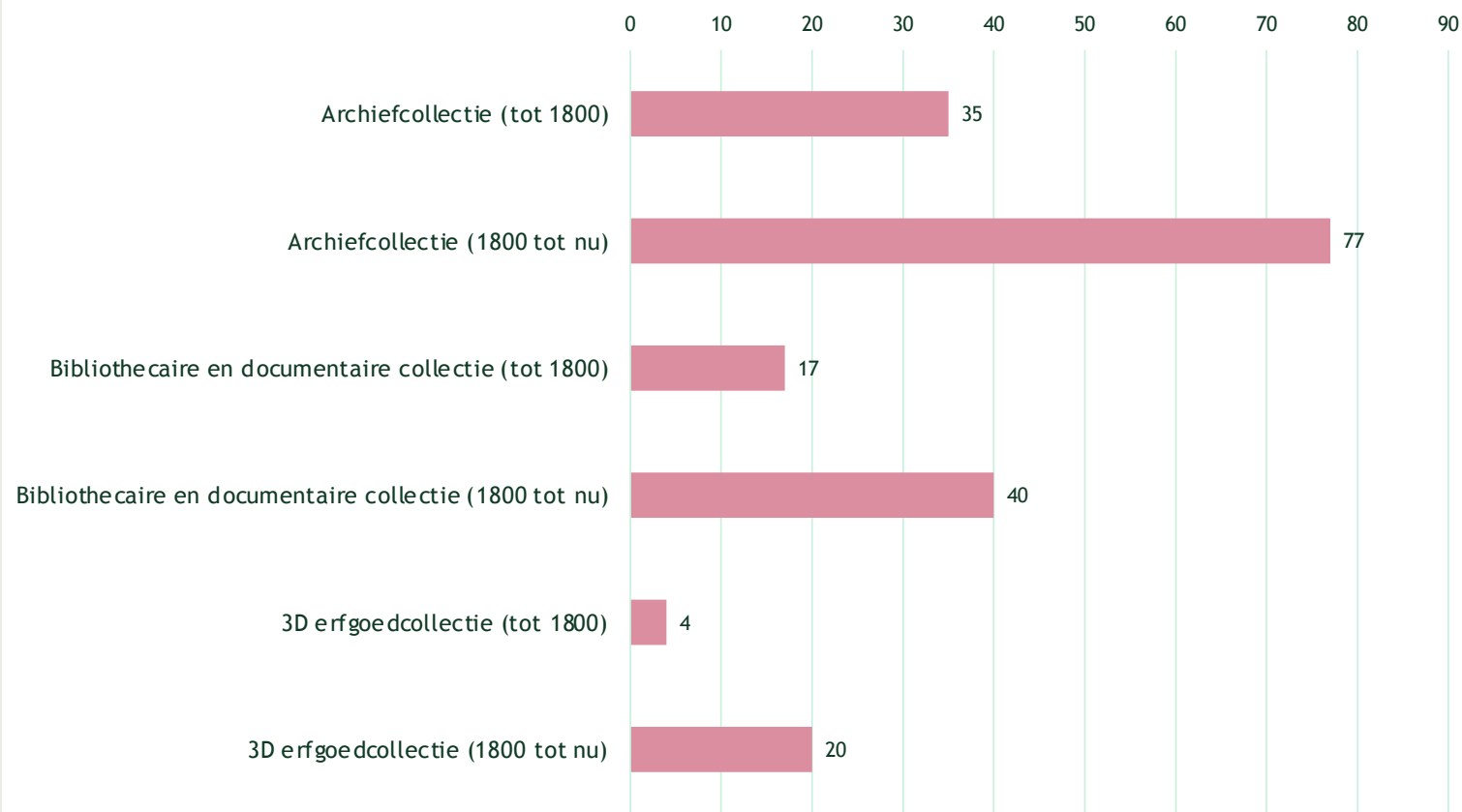


In dit deel van de vragenlijst gingen we in op de collecties die het archief beheert en de omvang ervan. Verder bekeken we het beheer van deze collecties, zoals de registratie en toegankelijkheid, de selectie van collecties, eventuele incidenten en calamiteiten, alsook verwerving en afstoting.

Type collectie



Aantal archieven met dit type collectie (N=77)

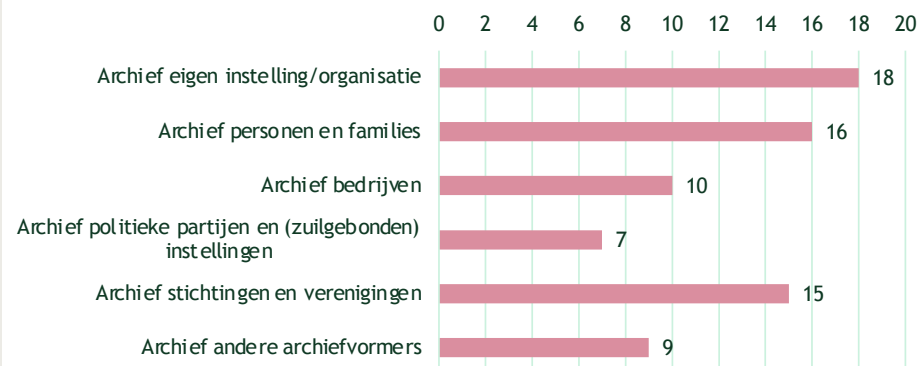


Type collectie

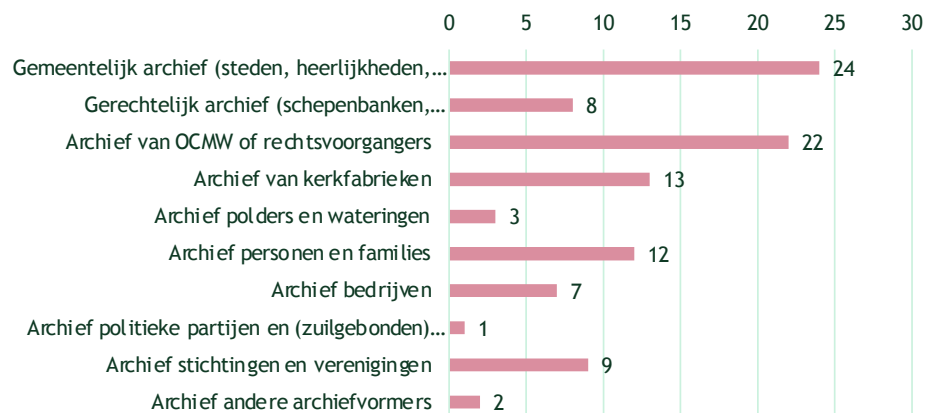
Archiefcollectie

- > Bij gemeente- en stadsarchieven
- > Bij privaatrechtelijke archieven
- > (andere archieven te laag aantal)

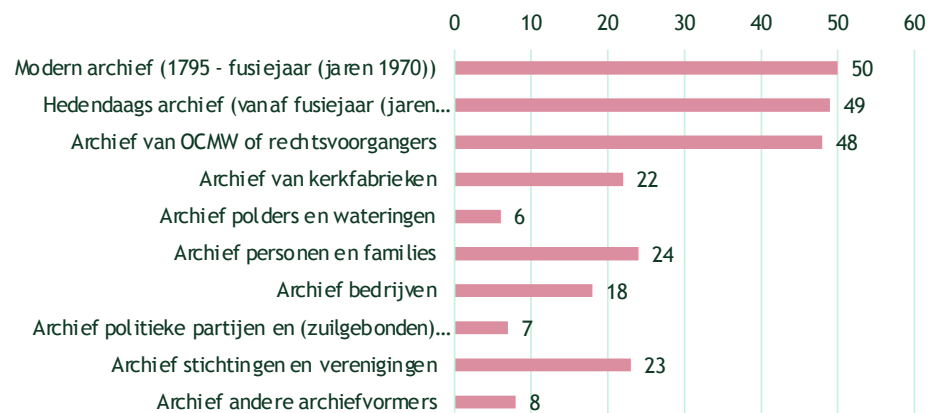
Archiefcollectie bij privé-archieven of
publiekrechtelijke archieven niet beheerd door een
overheidsdienst (N=20)



Archiefcollectie (tot 1800) bij archieven beheerd
door overheidsdienst op lokaal of bovenlokaal
niveau (N=26)



Archiefcollectie (1800 tot nu) bij archieven beheerd
door overheidsdienst op lokaal of bovenlokaal
niveau (N=53)

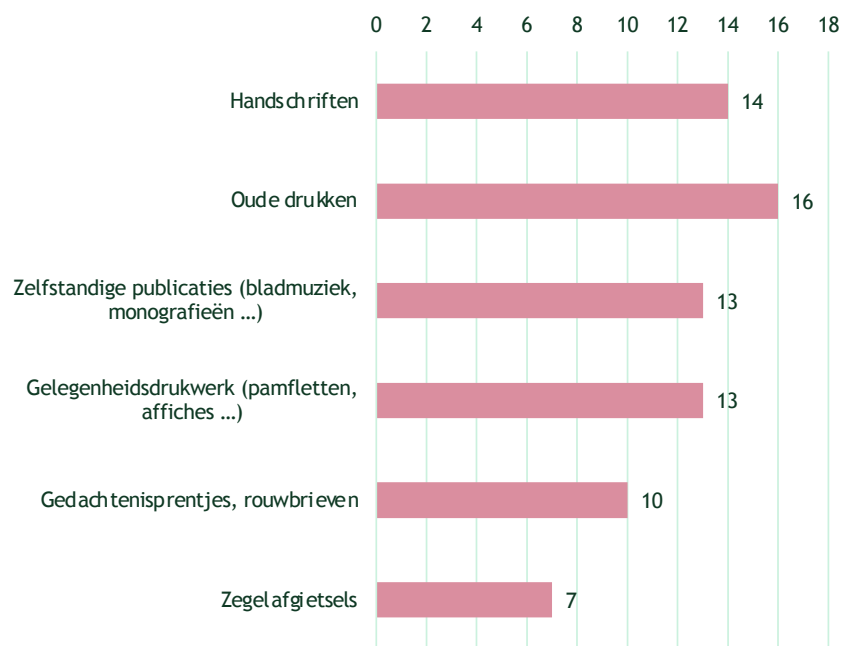


Type collectie

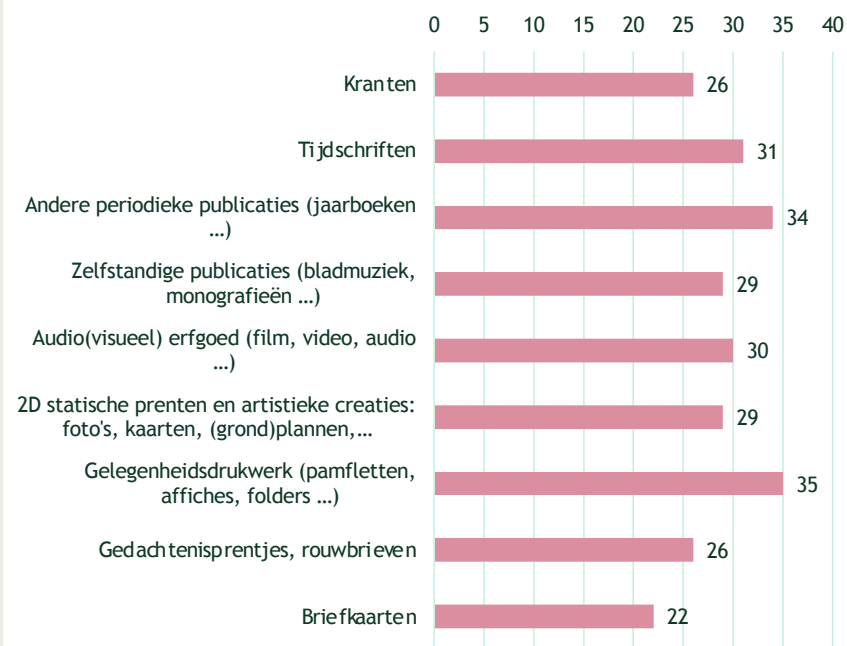


Bibliothecaire en documentaire collectie

Aantal archieven met dit type bibliothecaire en documentaire collectie (tot 1800) (N=17)

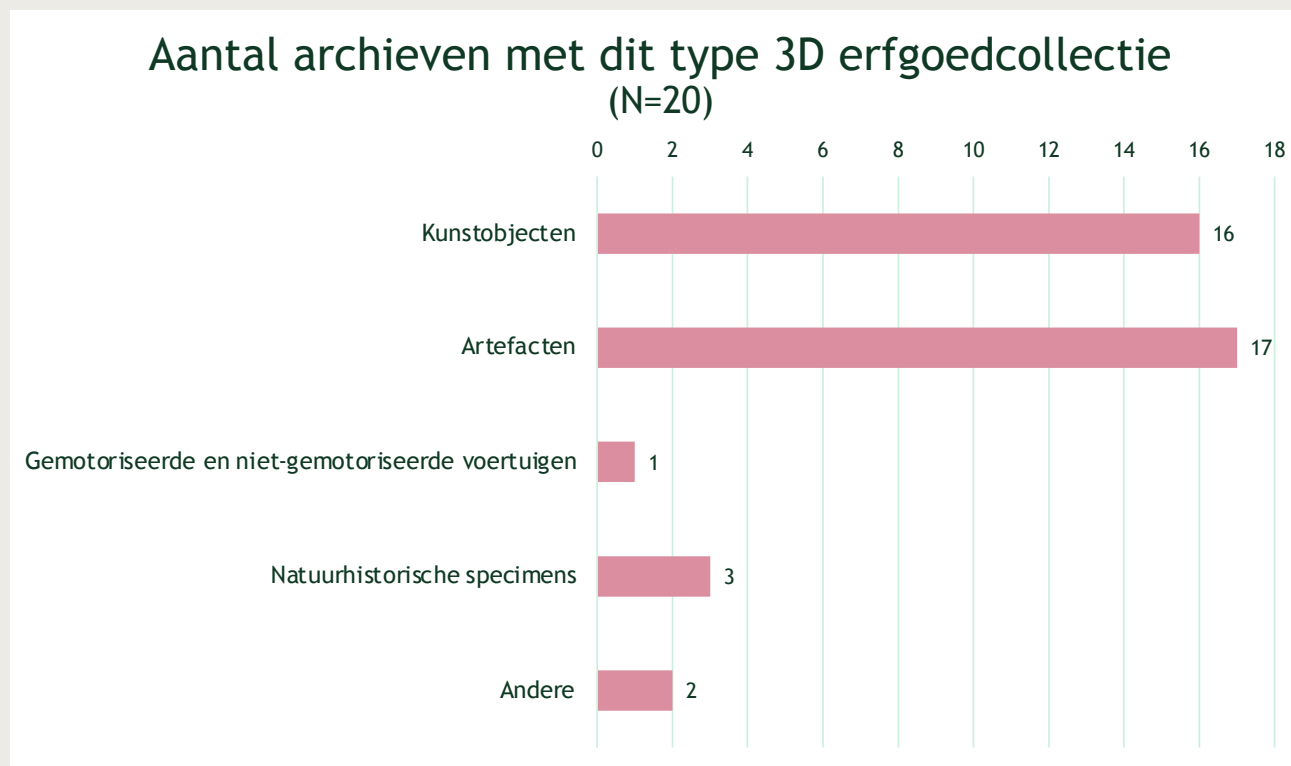


Aantal archieven met dit type bibliothecaire en documentaire collectie (tot 1800) (N=40)



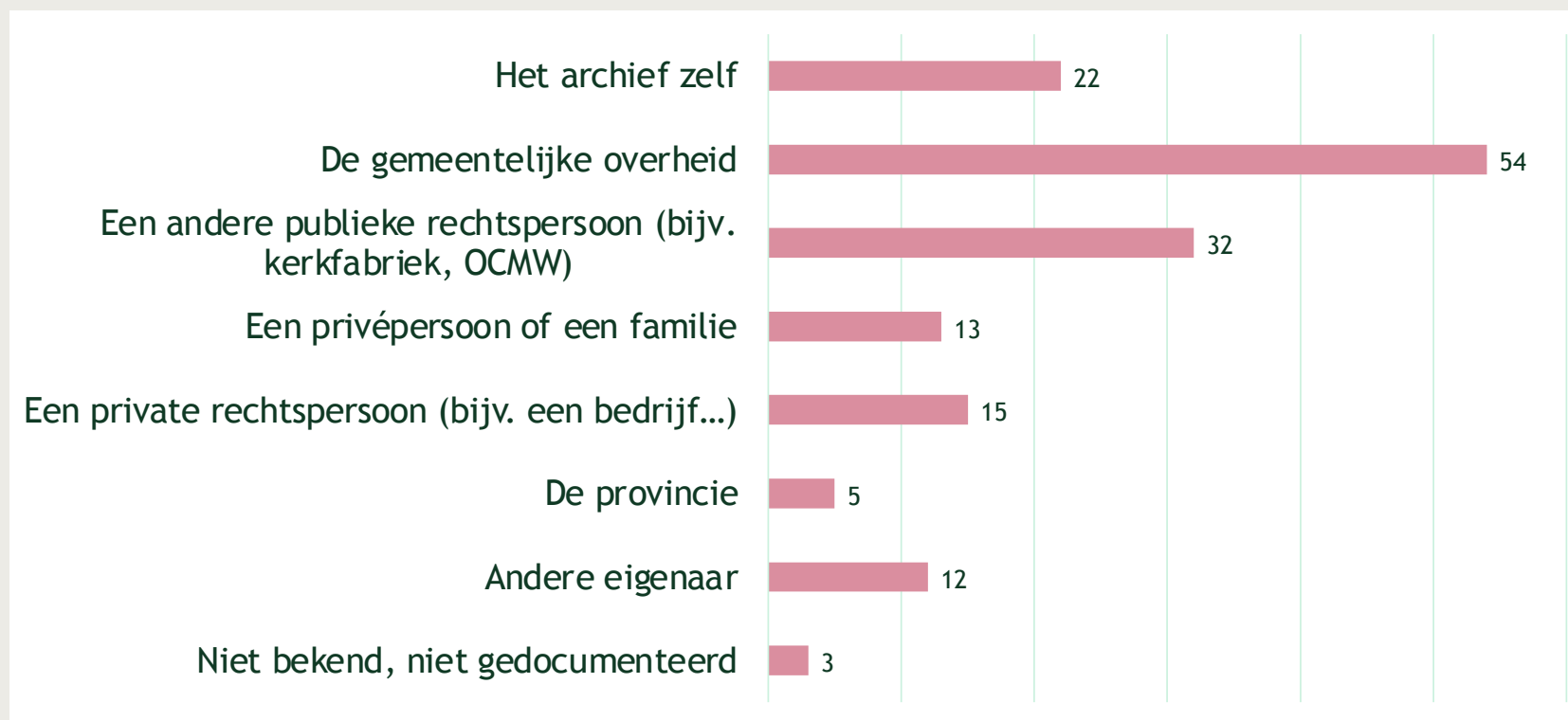
Type collectie


3D erfgoedcollectie



Type collectie

Eigenaar van de collectie





Omvang van de collectie

Archiefcollectie ('tot 1800' of 'oud archief')

- > 19 archieven vulden waarde in, 13 archieven weten dit niet
- > *Volume:*
 - Gemiddeld 1063 strekkende meter of objecten
 - Mediaan ligt op 200 strekkende meter of objecten

Archiefcollectie ('1800 tot nu' of 'modern en hedendaags archief')

- > 51 archieven vulden waarde in, 34 archieven weten dit niet
- > *Volume:*
 - Gemiddeld 4012 strekkende meter of objecten
 - Mediaan ligt op 900 strekkende meter of objecten

Omvang van de collectie

Bibliothecaire en documentaire collectie ('tot 1800')

- > 9 archieven vulden waarde in, 6 archieven weten dit niet
- > *Volume:*
 - Gemiddeld 52 strekkende meter of objecten
 - Mediaan ligt op 20 strekkende meter of objecten

Bibliothecaire en documentaire collectie ('1800 tot nu')

- > 23 archieven vulden waarde in, 15 archieven weten dit niet
- > *Volume:*
 - Gemiddeld 427 strekkende meter of objecten
 - Mediaan ligt op 150 strekkende meter of objecten





Omvang van de collectie

3D erfgoedcollectie ('tot 1800')

- > Slechts 2 archieven vulden waarde in

3D erfgoedcollectie ('1800 tot nu')

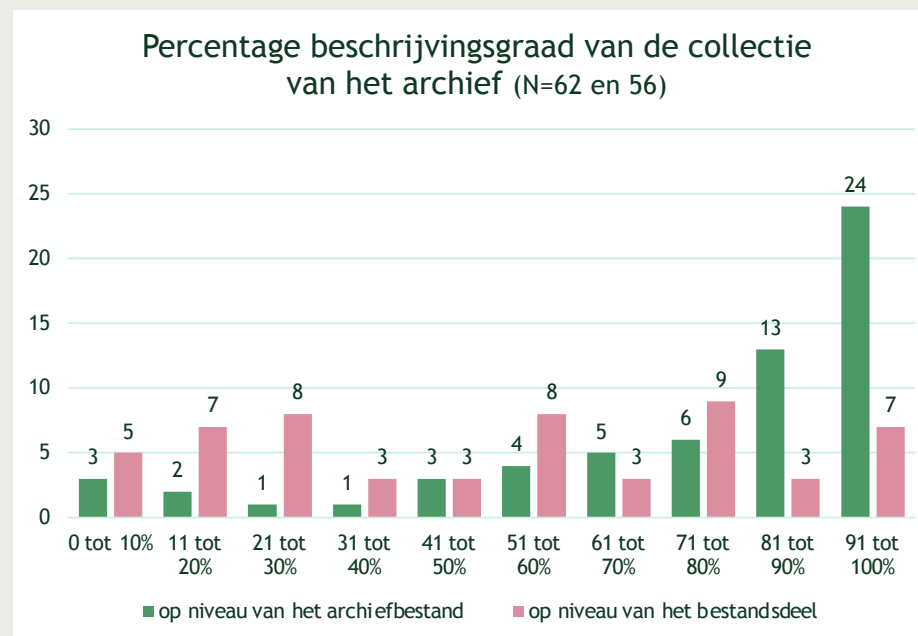
- > 10 archieven vulden waarde in, 7 archieven weten dit niet
- > *Volume:*
 - Gemiddeld 1506 strekkende meter of objecten
 - Mediaan ligt op 1297 strekkende meter of objecten

Registratie en toegankelijkheid van de collectie



Percentage beschrijvingsgraad van de collectie

- > Op niveau van het archiefbestand
 - Gemiddeld: 77 % van de collectie
 - Mediaan: 90 % van de collectie
- > Op niveau van het bestandsdeel
 - Gemiddeld: 53 % van de collectie
 - Mediaan: 60 % van de collectie



Registratie en toegankelijkheid van de collectie



Archiefcollectie ('tot 1800' of 'oud archief')

- > 23 archieven vulden waarde in, 14 archieven weten dit niet
- > *Aandeel registratie:*
 - Gemiddeld 86,5 %, mediaan ligt op 99 %
 - 11 archieven vulde 100 % in
- > *Aandeel metadata online:*
 - Gemiddeld 50,9 %, mediaan ligt op 50 %

Archiefcollectie ('1800 tot nu' of 'modern en hedendaags archief')

- > 46 archieven vulden waarde in, 30 archieven weten dit niet
- > *Aandeel registratie:*
 - Gemiddeld 70,6 %, mediaan ligt op 80 %
- > *Aandeel metadata online:*
 - Gemiddeld 29,9 %, mediaan ligt op 1 %
 - Groot aantal archieven vulde hier 0 in.

Registratie en toegankelijkheid van de collectie



Bibliothecaire en documentaire collectie ('tot 1800')

- > 11 archieven vulden waarde in, 6 archieven weten dit niet
- > *Aandeel registratie:*
 - Gemiddeld 75,9 %, mediaan ligt op 95 %
- > *Aandeel metadata online:*
 - Gemiddeld 37,2 %, mediaan ligt op 25 %

Bibliothecaire en documentaire collectie ('1800 tot nu')

- > 28 archieven vulden waarde in, 15 archieven weten dit niet
- > *Aandeel registratie:*
 - Gemiddeld 69,5 %, mediaan ligt op 75 %
- > *Aandeel metadata online:*
 - Gemiddeld 45,5 %, mediaan ligt op 50 %

Registratie en toegankelijkheid van de collectie



3D erfgoedcollectie ('tot 1800')

- > Slechts 2 archieven vulden waarde in

3D erfgoedcollectie ('1800 tot nu')

- > 15 archieven vulden waarde in, 7 archieven weten dit niet
- > *Aandeel registratie:*
 - Gemiddeld 69,9 %, mediaan ligt op 80 %
- > *Aandeel metadata online:*
 - Gemiddeld 49,1 %, mediaan ligt op 50 %

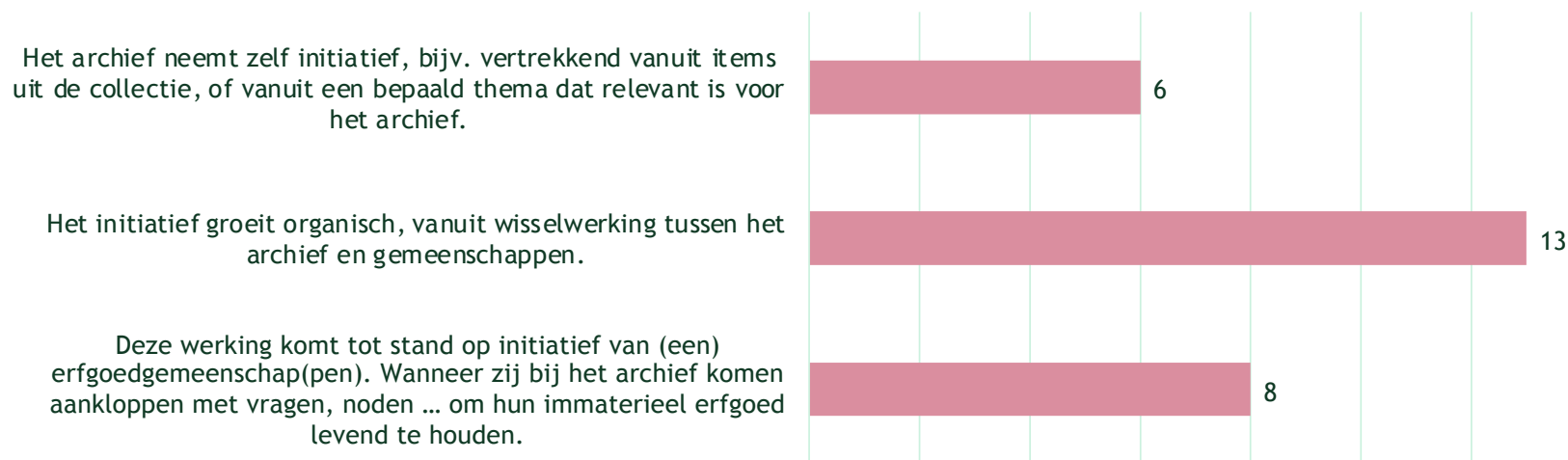
Immaterieel cultureel erfgoedcollectie



Is er een immaterieel cultureel-erfgoedwerking?

- > 17 van de 75 archieven geeft aan van wel (22,7 %)
- > 14 van de 17 archieven zetten actief in op het documenteren en borgen van dit erfgoed

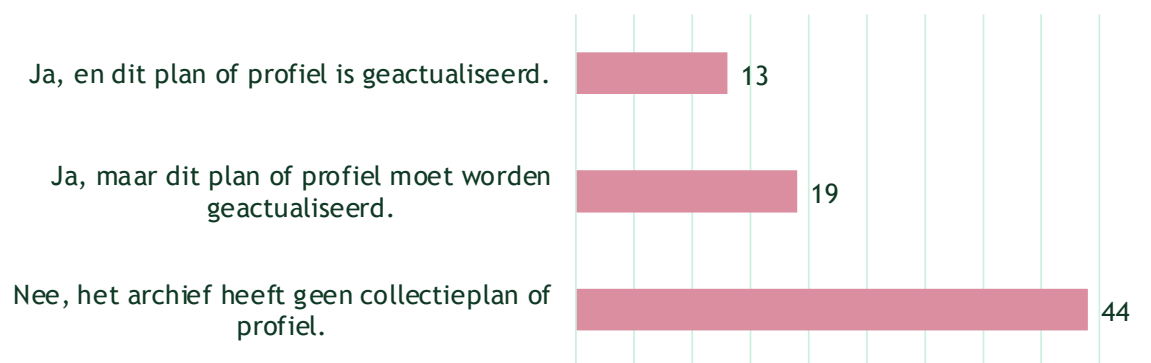
Hoe komt het initiatief voor een werking rond immaterieel cultureel erfgoed tot stand? (N=17)



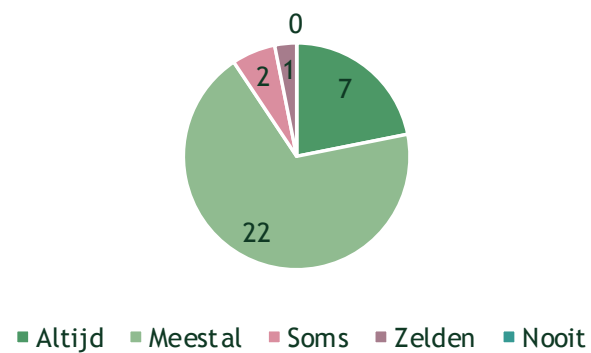
Selectie en waardering



Heeft het archief een collectieplan of
collectieprofiel? (N=76)



Wordt dit collectieplan of -profiel
consequent toegepast? (N=32)



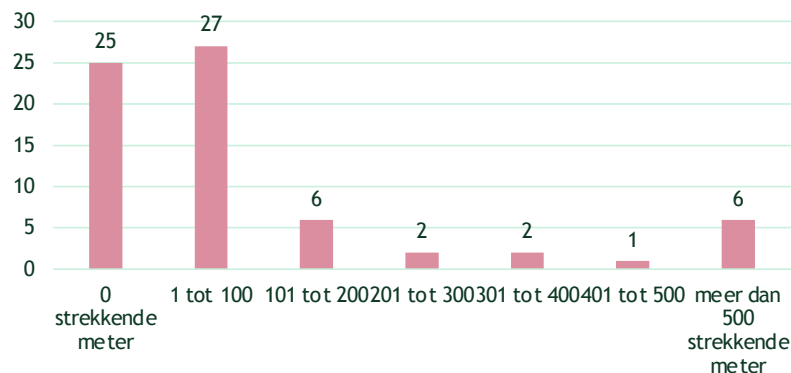
Selectie en waardering



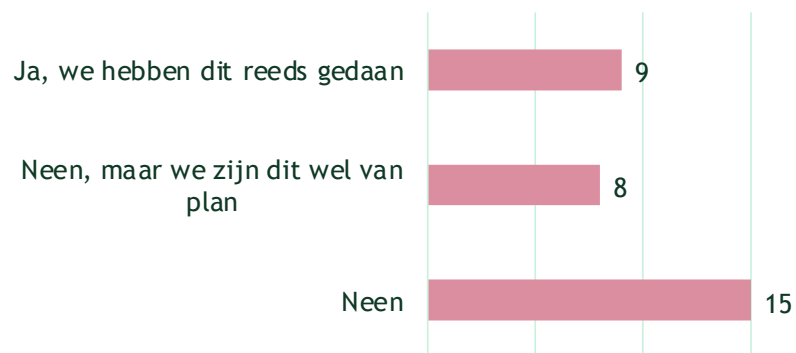
Zet het archief in op selectie en vernietiging? (N=76)



Aantal strekkende meter archief vernietigd in 2021 (N=69)



Heeft het archief reeds waarderingstrajecten opgezet? (N=32)



Verwerving en afstoting van de collecties

Budget voor verwerving van archieven of andere erfgoedcollecties

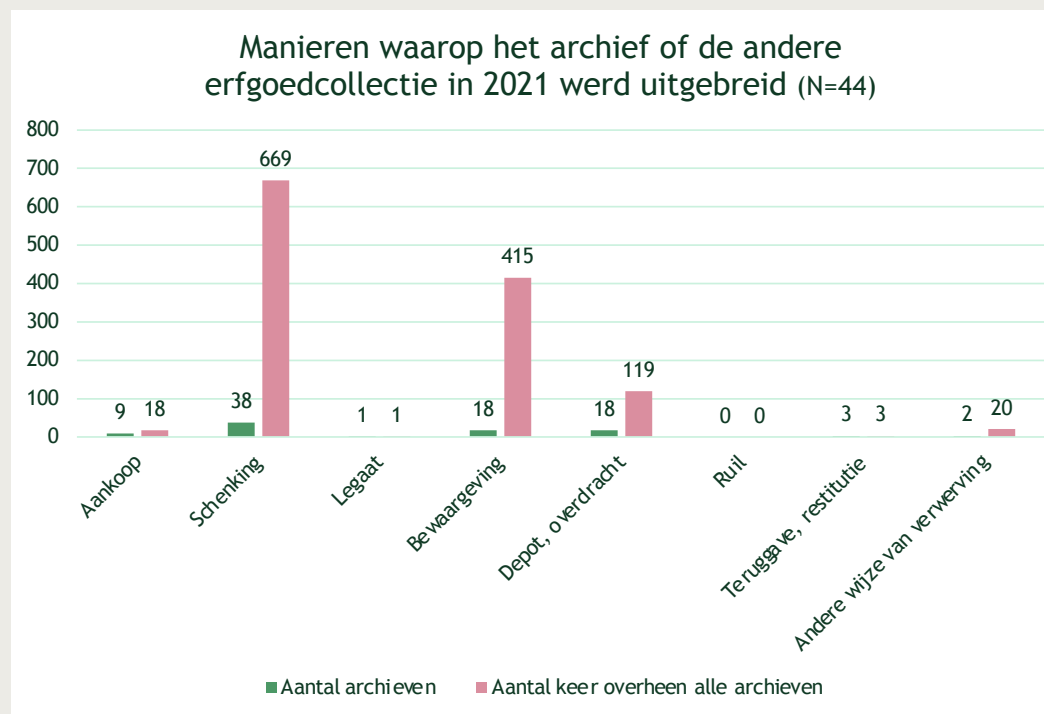
- > 12 archieven 'ja' (15,8 %)
- > 64 archieven 'nee' (84,2 %)

Verworven in 2021

- > 44 archieven 'ja' (57,9 %)
- > Voornamelijk door schenkingen

Afgestoten in 2021

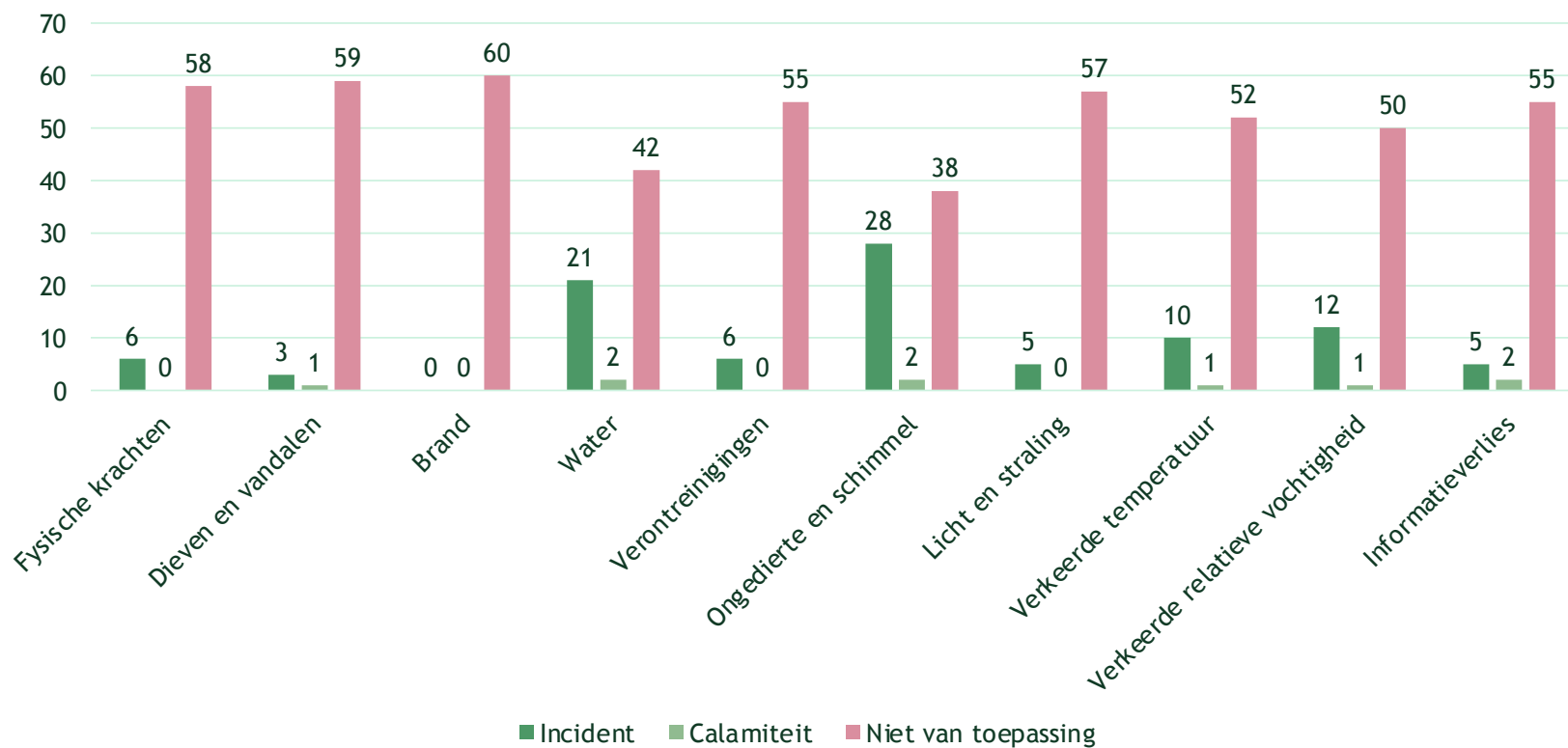
- > 16 archieven 'ja' (21,1 %)
- > Voornamelijk 'definitieve overdracht naar andere bewaarplaats of locatie' (12) en 'vernietiging want bewaartermijn is afgelopen' (9)



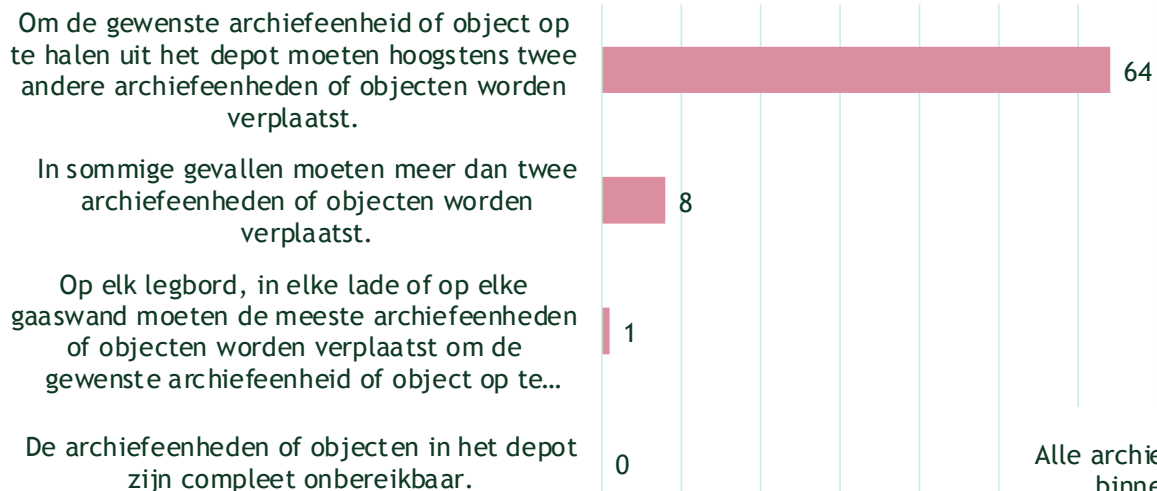
Incidenten en calamiteiten



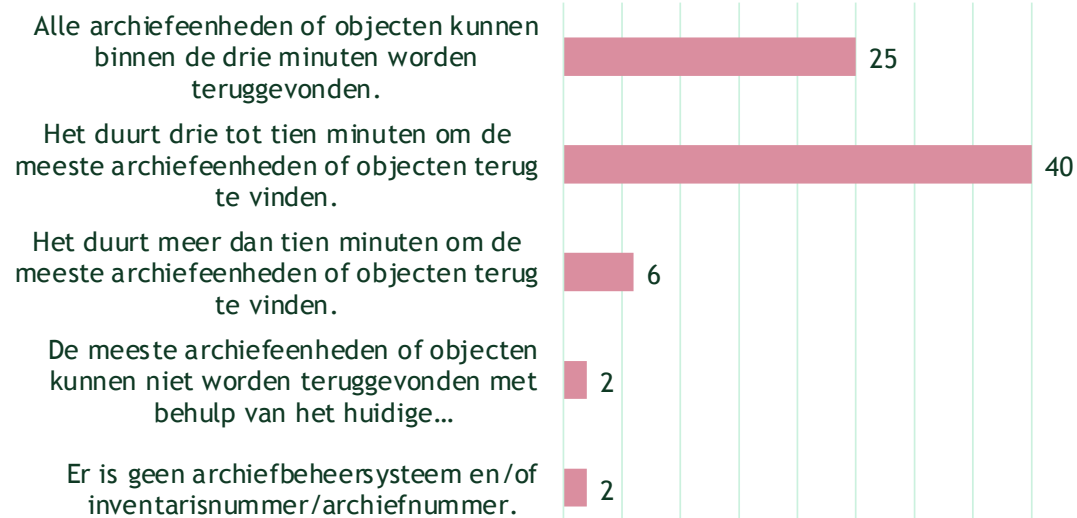
Voorkomen van incidenten en calamiteiten in 2021 (N=76)



Incidenten en calamiteiten



Enkele RE-ORG-vragen





Resultaten

Digitaal erfgoedbeheer

FARO



*In dit deel werd ingegaan op
het proces van digitalisering
van analoge collecties.*

Digitaal erfgoedbeheer

Digitaliseren van analoge collecties, op projectmatige basis

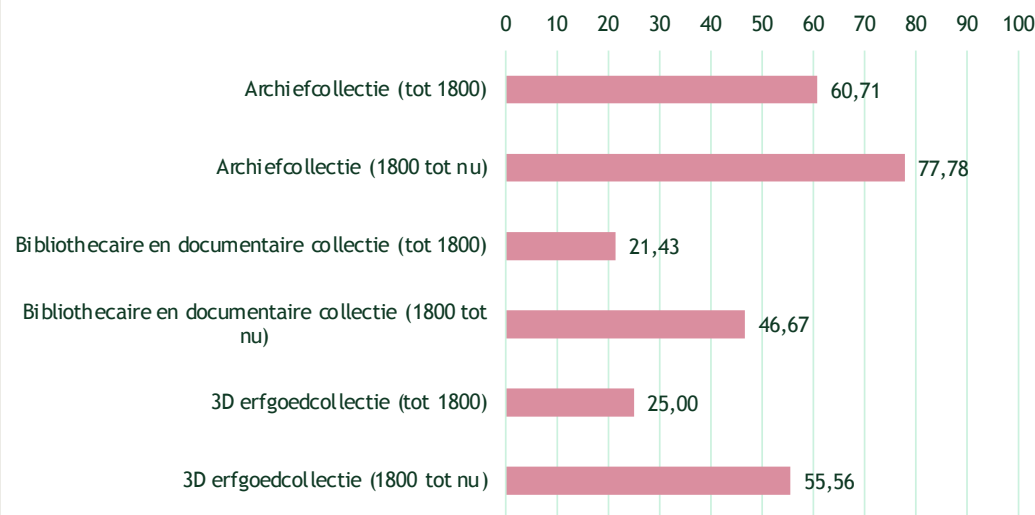
- > 45 archieven doen dit (58,4 %)
- > 32 archieven doen dit niet (41,6 %)

Collecties die prioritair werden gedigitaliseerd

- > 3D erfgoedcollectie: meest volledig online toegankelijk
- > Andere collecties: 1/3^e online, 1/3^e offline, 1/3^e niet toegankelijk



Percentage archieven dat dit type collectie prioritair digitaliseerd (N=45)

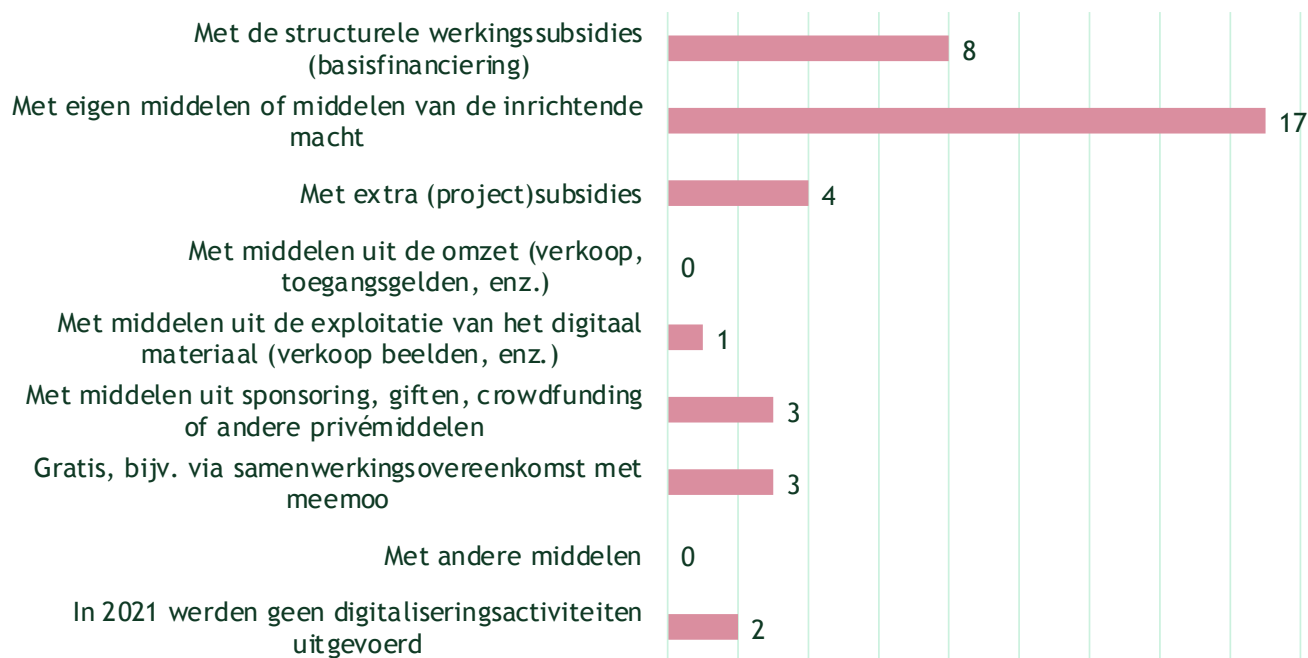


Digitaal erfgoedbeheer

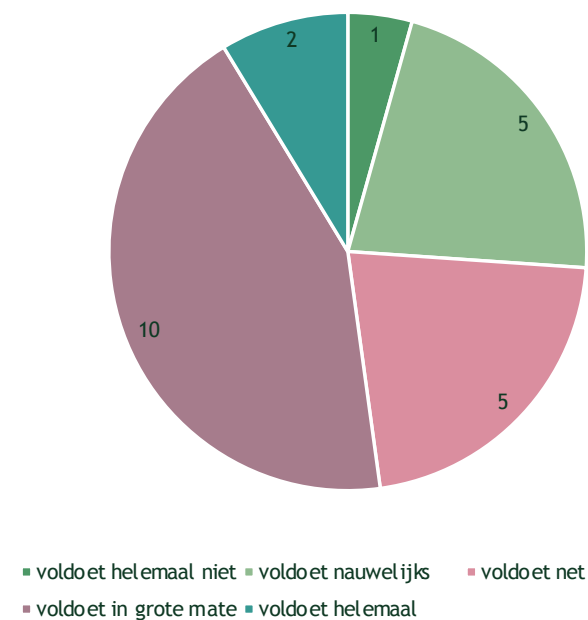
Budget voor digitaliseringsactiviteiten of -projecten

> 24 archieven (53,3 %) wel, 21 archieven (46,7 %) niet

Hoe werden in 2021 digitaliseringsactiviteiten of -projecten gefinancierd? (N=23)



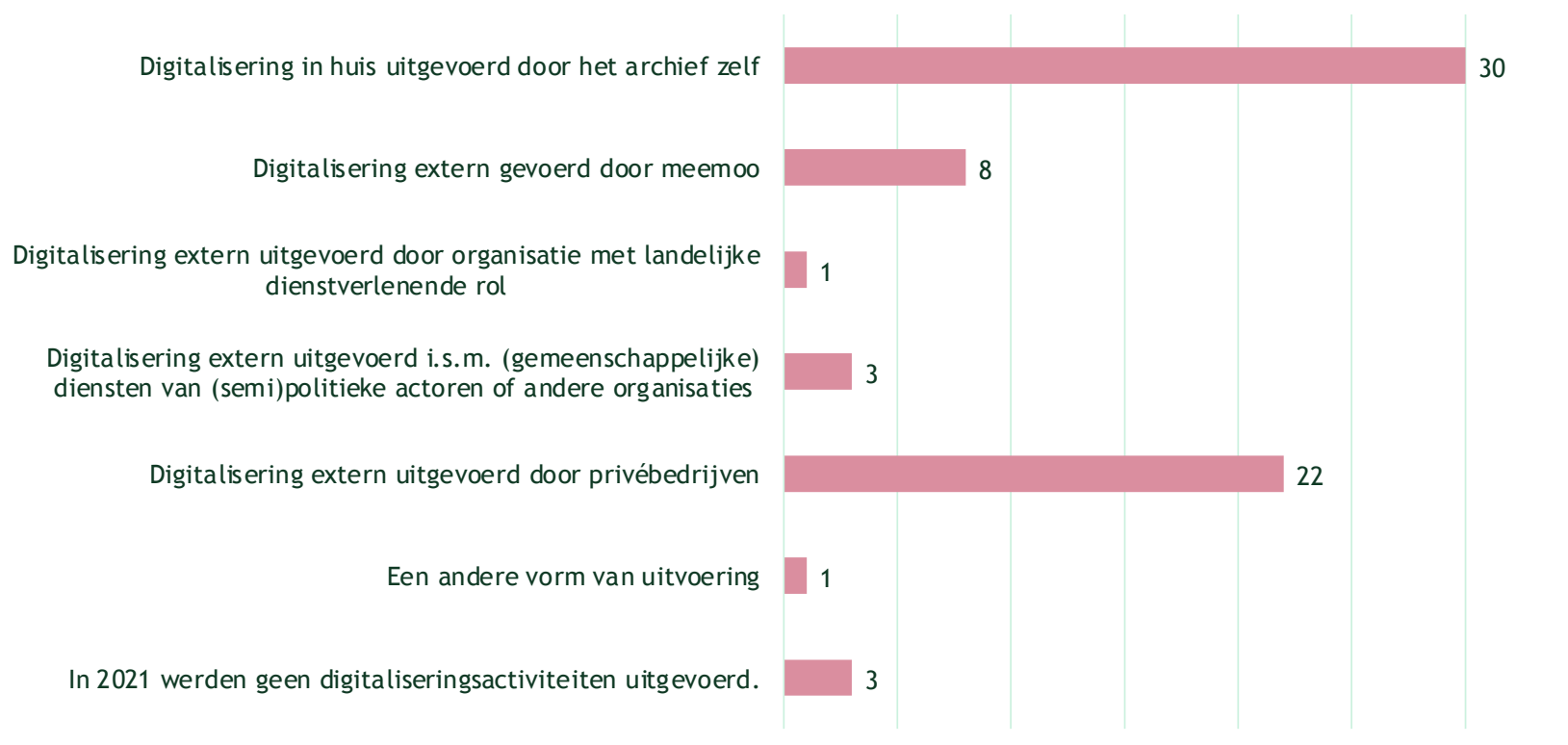
In welke mate voldoet het budget voor digitaliseringsactiviteiten voor uw werking? (N=23)



Digitaal erfgoedbeheer



Door wie werden de digitaliseringsactiviteiten of -projecten uitgevoerd in 2021? (N=45)

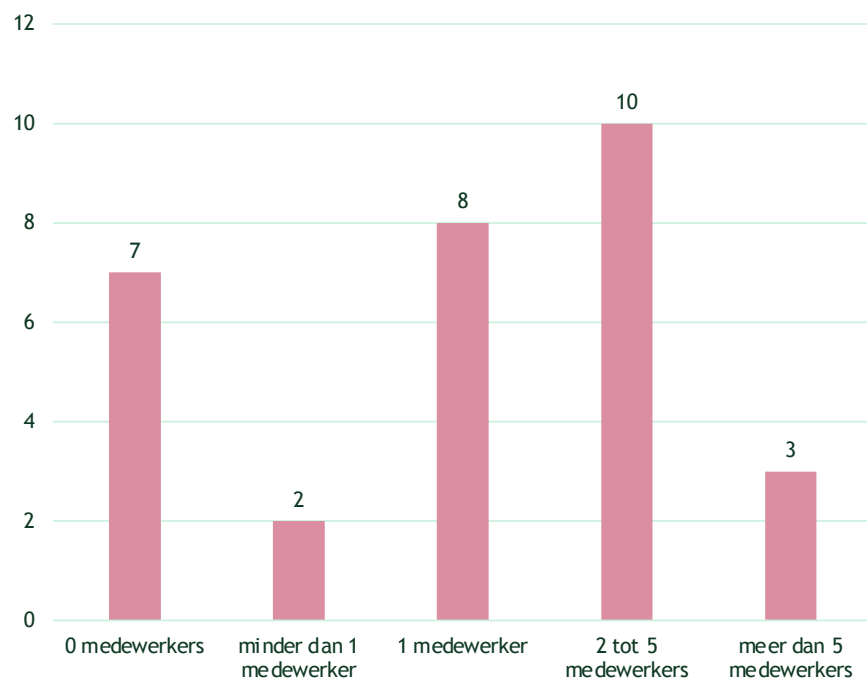


Digitaal erfgoedbeheer

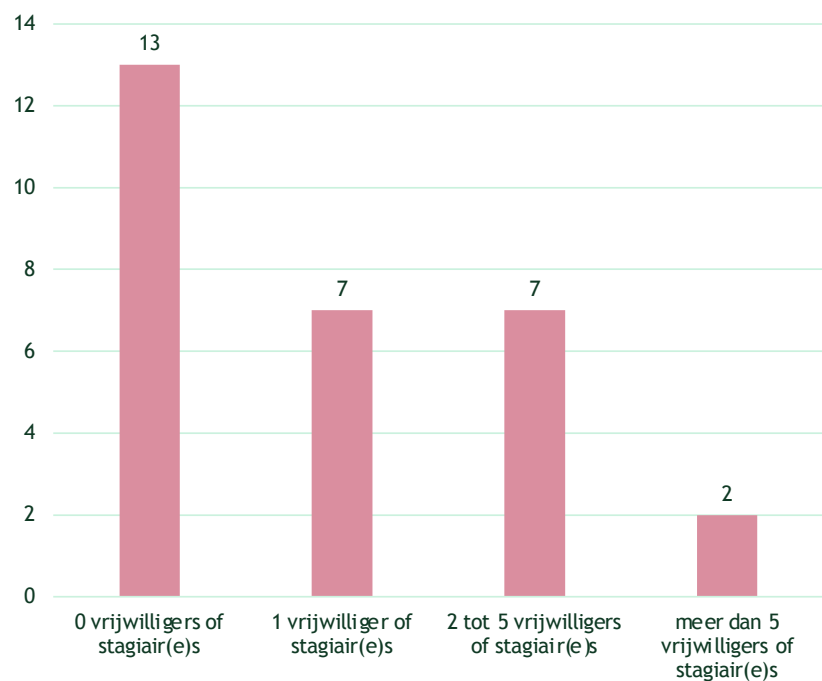
Digitalisering in huis uitgevoerd



Aantal medewerkers ingezet voor digitaliseringsactiviteiten in 2021 (N=30)

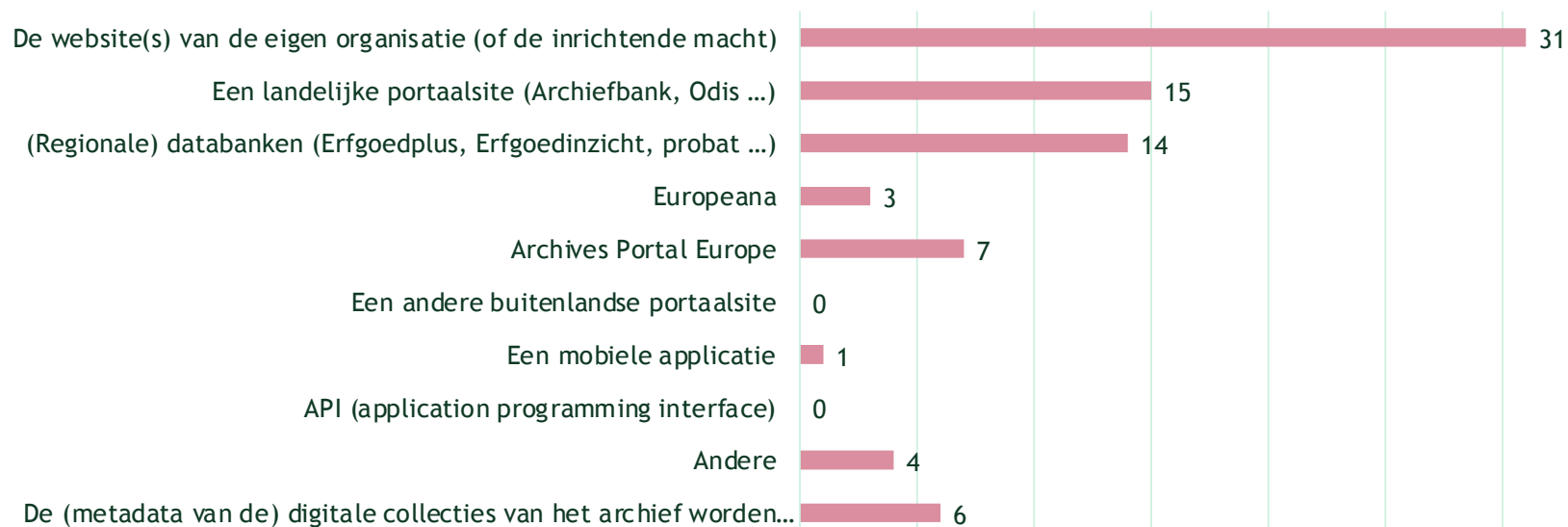


Aantal vrijwilligers of stagiair(e)s ingezet voor digitaliseringsactiviteiten in 2021 (N=30)



Digitaal erfgoedbeheer

Kanalen of applicaties waar de (metadata van) gedigitaliseerde collecties van het archief online worden verspreid (N=45)



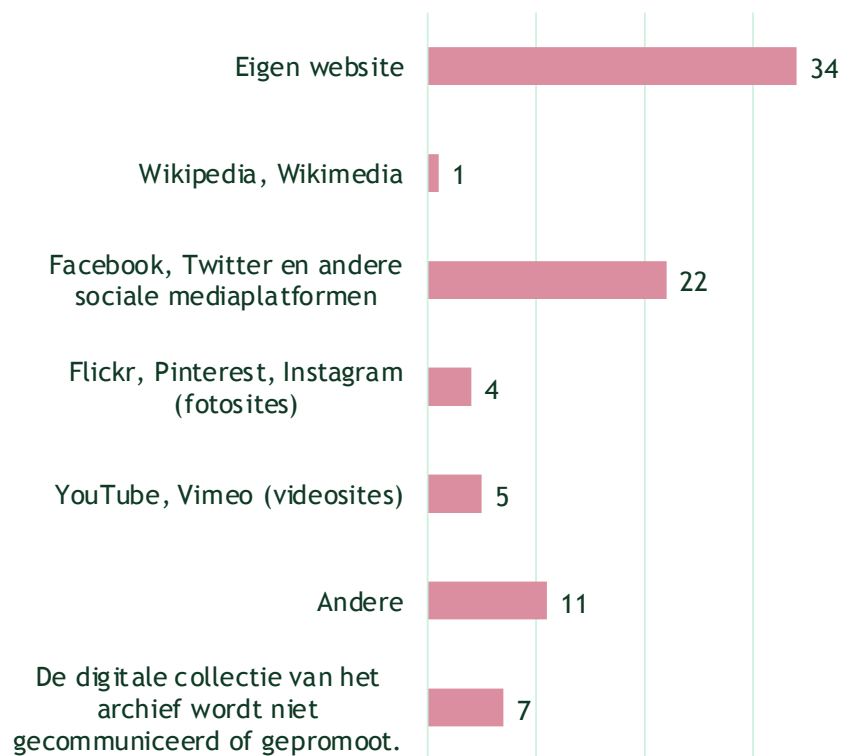
Als open data gratis beschikbaar stellen

- > 11 van de 45 archieven doen dit
- > bij 15 archieven voorzien in de toekomst
- > 19 archieven niet en ook niet in de toekomst

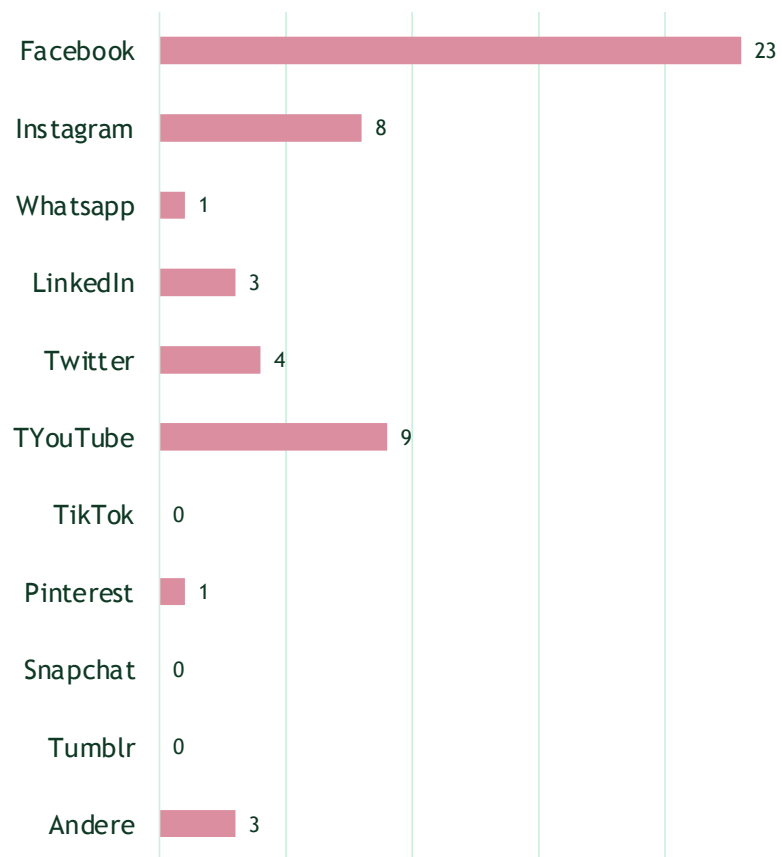


Digitaal erfgoedbeheer

Kanalen waarlangs de gedigitaliseerde collecties gecommuniceerd of gepromoot worden (N=45)



Sociale-mediakanalen aanwezig in de archieven (N=24)



Digitaal erfgoedbeheer



Bewaring van de gedigitaliseerde collecties en data

- > 17 archieven: bewaard in (eigen of extern) digitaal depot waarvan het beheer beantwoordt aan internationale standaarden voor digitale langetermijnbewaring (bijv. OAIS, TRAC, ED3 ...)
 - Bij 15 archieven in een intern (gedeeld) digitaal archief beheerd door het archief zelf
 - Bij 10 archieven in een extern archief beheerd door een private niet-commerciële actor of door een (semi)publieke actor
 - Bij 2 archieven in een extern digitaal archief beheerd door een private commerciële actor of privébedrijf
- > 8 archieven niet, wel in de toekomst
- > 20 archieven niet



Resultaten

Born-digital collecties

FA
RO



*Hoe gaat het archief om met
born-digital collecties?*

Born-digital collecties

44 archieven bewaren born-digital collecties (57,1 %)
met de expliciete intentie ze duurzaam te bewaren/te
archiveren voor de toekomst



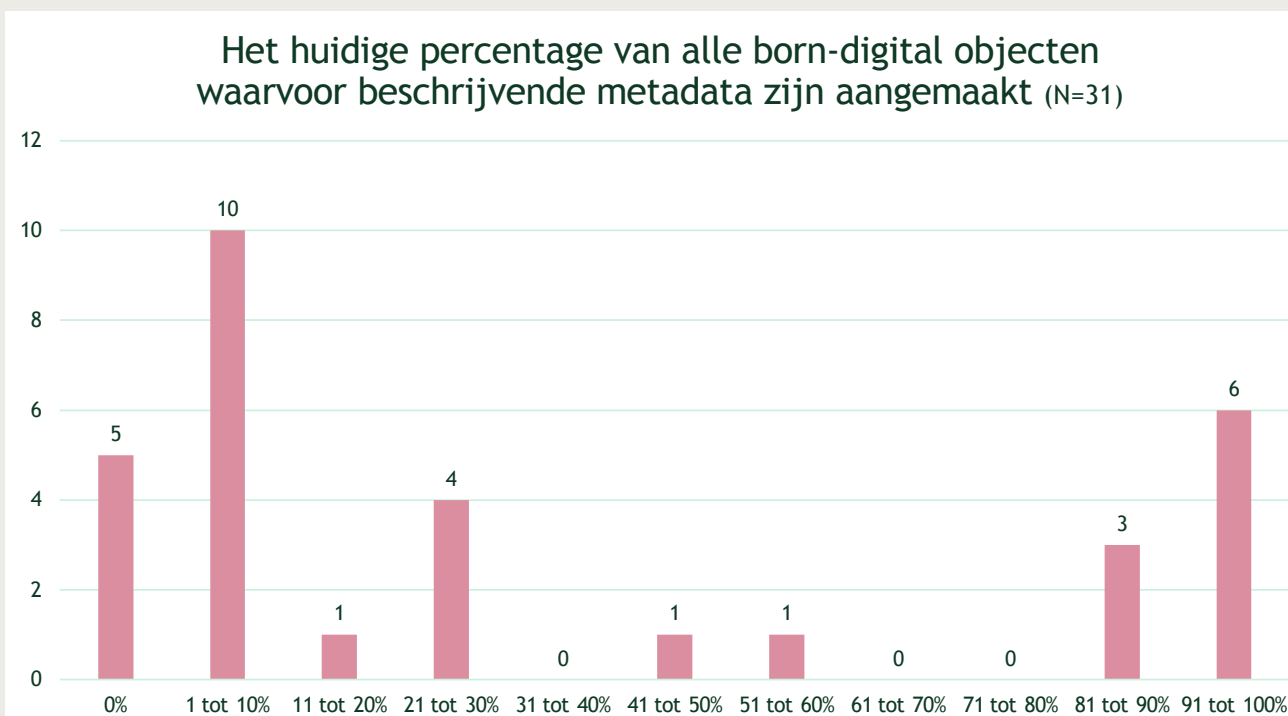
Type born-digital collecties of items die het archief hierrond bezit
(N=44)



Born-digital collecties

Geschatte omvang

- > 22 archieven weet niet of geen aantal ingevuld
- > Gemiddeld 3441 gigabyte; mediaan 41 gigabyte



Born-digital collecties



Toegankelijkheid


- > Metadata online toegankelijk (N=31): 22 archieven vulden 0 % in, 4 archieven vulden 100 % in
- > Objecten online toegankelijk (N=28): 21 archieven vulden 0 % in, brede spreiding in percentages
- > Objecten offline toegankelijk (N=28): 11 archieven vulden 0 % in, 7 archieven vulden 100 % in, brede spreiding in percentages
- > Objecten niet toegankelijk (N=25): 8 archieven vulden 0 % in, 9 archieven vulden 100 % in

- > Hoge percentages bij 'offline toegankelijk' en 'niet toegankelijk' - 'online toegankelijk' zowel bij objecten als metadata beperkt



Resultaten

Preventieve conservatie, actieve
conservatie en restauratie



*Wat is de werking van het
archief rond preventieve
conservatie, actieve
conservatie en restauratie?*



Budget voor conservatie en restauratie

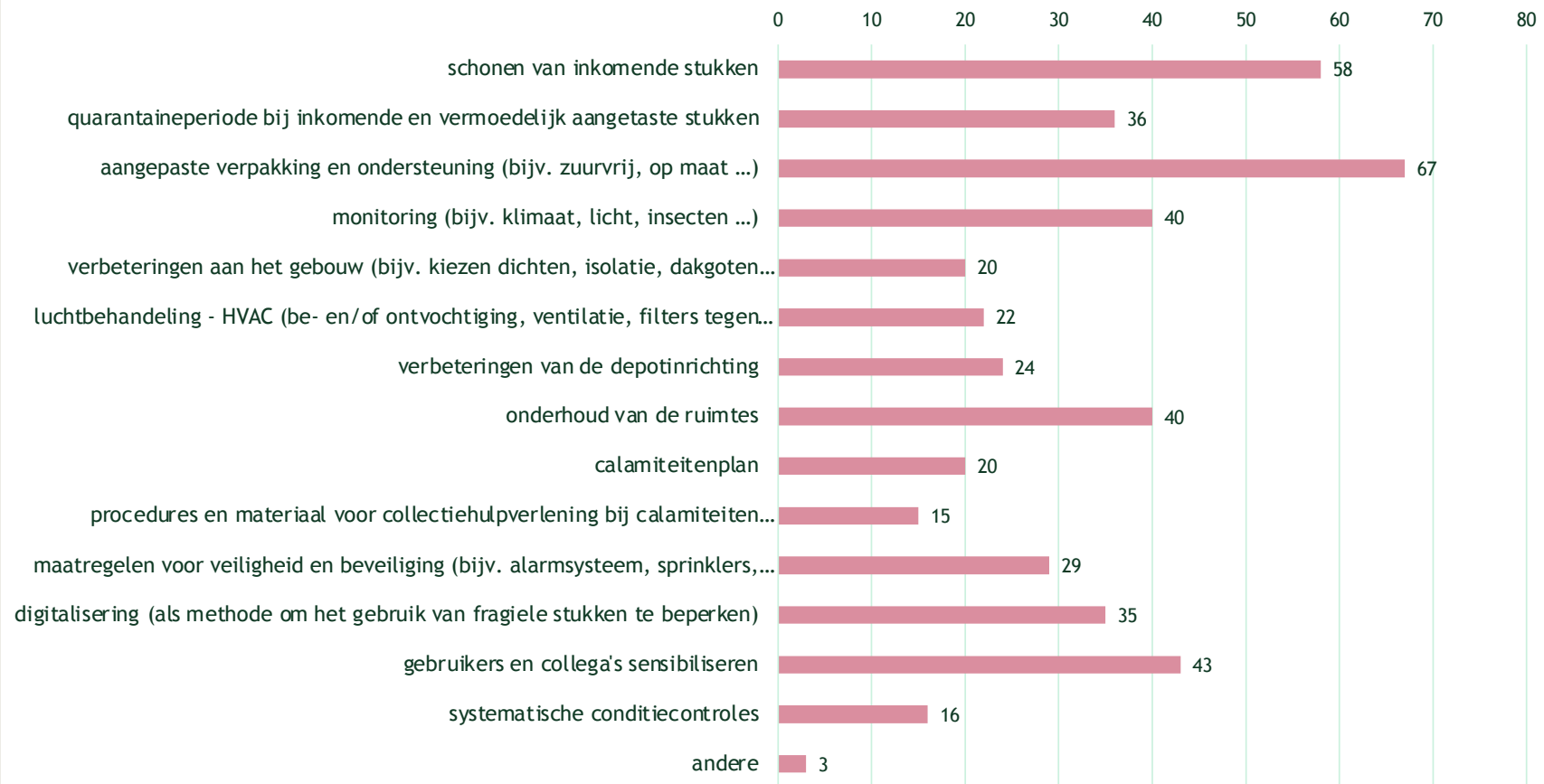
35 van de 77 archieven (45,5 %) hebben budget hiervoor

- > Slechts de helft van de archieven vulde cijfer in bij budget
- > Daarnaast nog veel archieven die 0 invullen
- > Trends:
 - Stijgende lijn van 2017 naar 2021 voor zowel actieve conservatiebehandelingen als deze voor restauratie
 - Constante in uitgaven voor preventieve conservatie

Preventieve conservatie



Maatregelen in functie van preventieve conservatie (N=76)





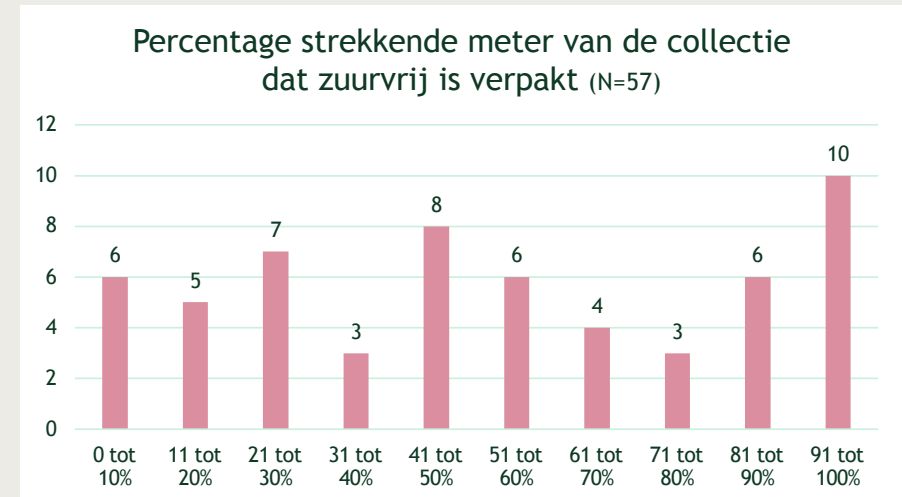
Preventieve conservatie

Zuurvrij verpakken van de collectie

> Gemiddeld 55,5 % van de collectie, mediaan ligt op 50 %

Calamiteitenplan

- > 20 archieven beschikken hierover
- 12 archieven voor de volledige archiefcollectie
 - 6 archieven voor deel van de archiefcollectie
 - 10 archieven actualiseren dit regelmatig, 8 niet
 - 8 archieven beschikken over calamiteitenkit, 10 niet



Actieve conservatie en restauratie



Actieve conservatiebehandelingen

- > In 2021, bij 28 van de 76 archieven (36,8 %)
- > Meest bij archiefcollectie '1800 tot nu'
- > Vaakst door private dienstverleners

Restauraties

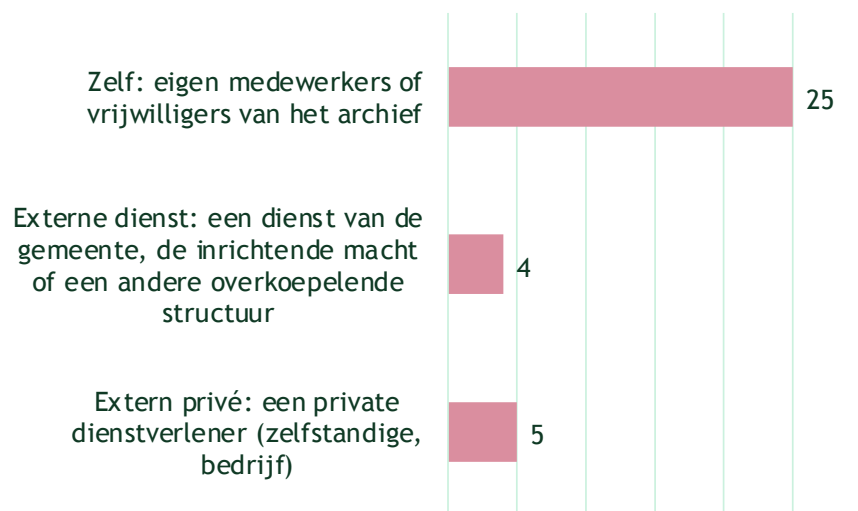
- > In 2021, bij 16 van de 76 archieven (21,1 %)
- > Meest bij archiefcollectie '1800 tot nu'
- > Vaakst door private dienstverleners

Conditiebeschrijvingen

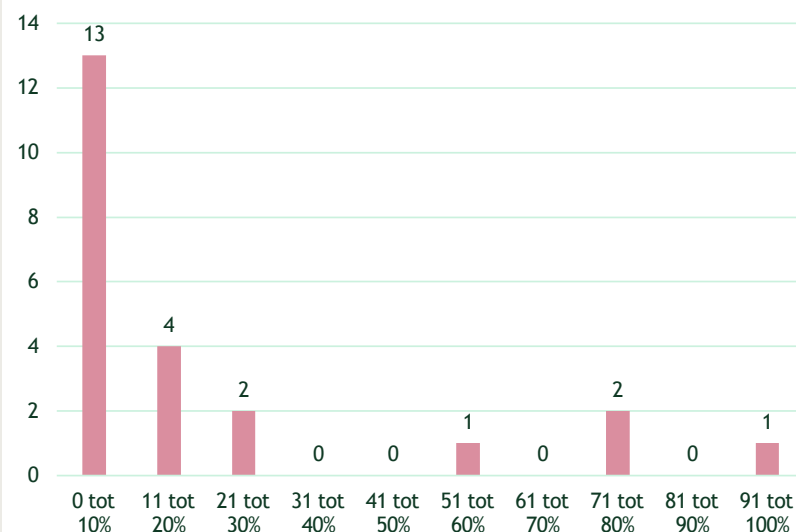


30 van de 76 archieven (39,5 %) heeft conditiebeschrijvingen, schade-inventarissen of een andere vorm van beschrijving van de fysieke staat van (onderdelen van) de collectie

Door wie werden de conditiebeschrijvingen of -rapporten opgesteld? (N=30)



Geschatte percentage van alle bedreigde of kwetsbare collectiestukken of verzamelingen waarvoor een conditiebeschrijving is gemaakt (N=23)





Resultaten

Gebruik van de archieven en
erfgoedcollecties



In dit deel van de vragenlijst wordt ingegaan op het gebruik van de collectie, zoals het aantal raadplegingen, het aanbieden van 'scanning on demand' en bruiklenen.

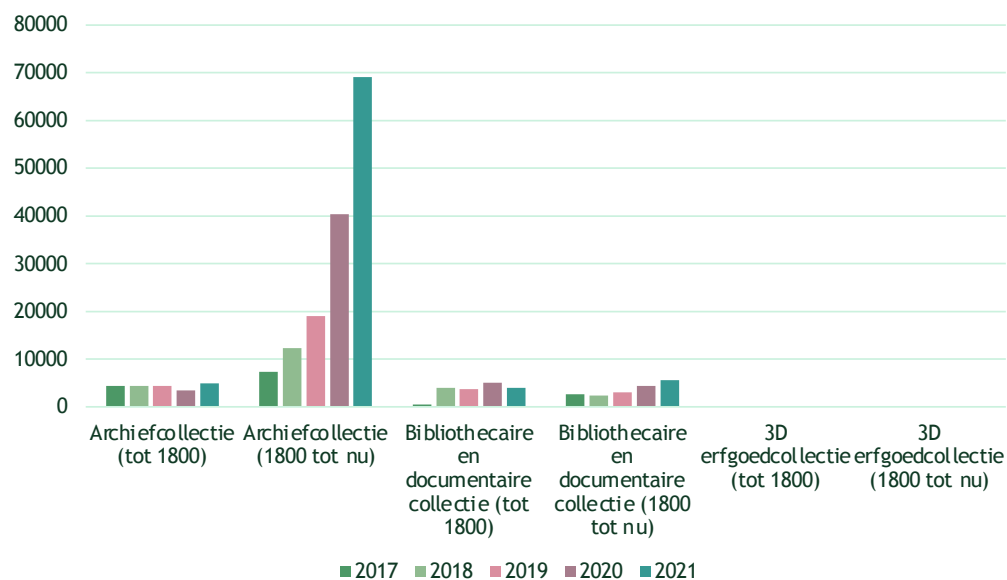
Gebruik van de archieven en erfgoedcollecties



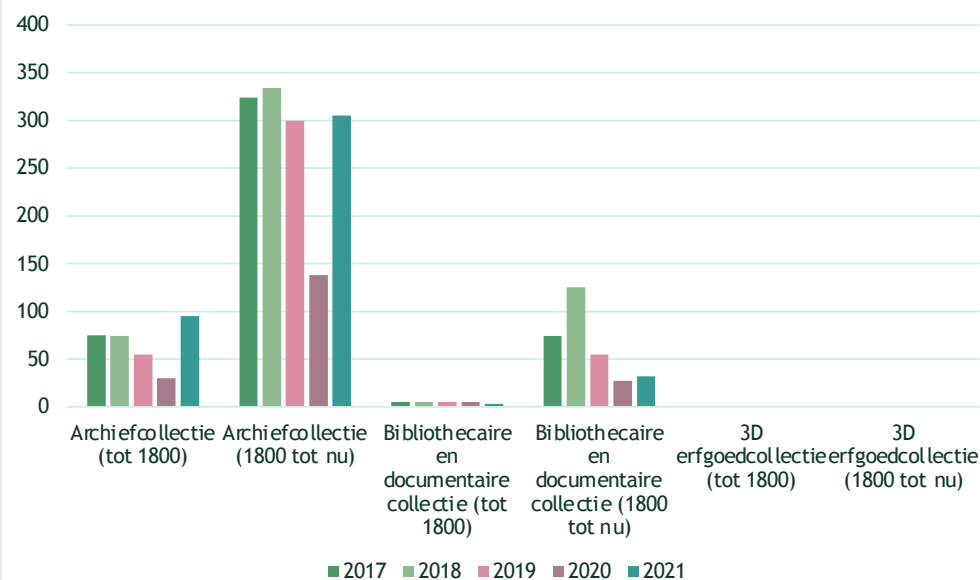
Fysieke raadplegingen van collectie-items

- > Worden geregistreerd door 52 van de 75 archieven (69,3 %)
- > Aantallen: veel 'missing data'

Gemiddeld aantal geraadpleegde collectie-items, per type collectie, de afgelopen vijf jaar



Mediaan van het aantal geraadpleegde collectie-items, per type collectie, de afgelopen vijf jaar

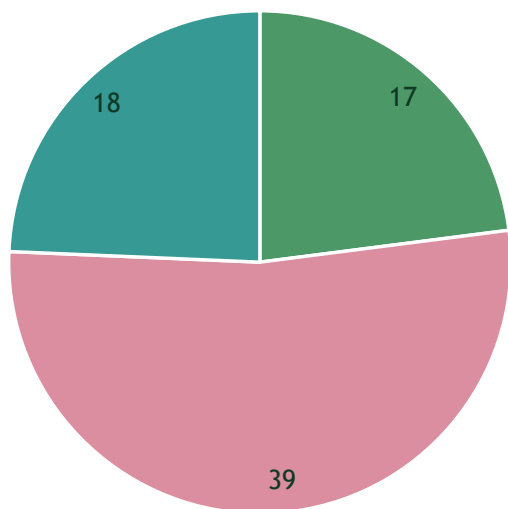


Gebruik van de archieven en erfgoedcollecties



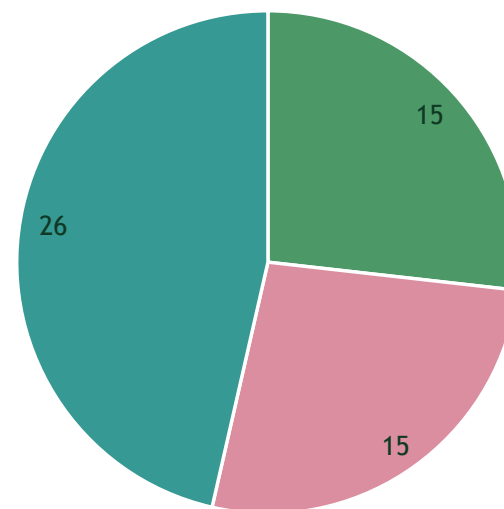
Scanning on demand

Biedt het archief de dienst 'scanning-on-demand' aan? (N=74)



■ Ja, altijd ■ Ja, maar enkel voor beperkte hoeveelheden ■ Nee

Is de dienst 'scanning-on-demand' betalend? (N=56)



■ Ja, altijd ■ Ja, maar enkel voor grote hoeveelheden ■ Nee

Gebruik van de archieven en erfgoedcollecties



Bruiklenen


- > Voornamelijk uitgaande bruiklenen binnen België
 - Met uitschieters
 - Gemiddeld 58 bruiklenen per archief, mediaan ligt op 8

	België	buitenland
Inkomende bruiklenen	202 bruiklenen (overheen 4 archieven)	0 bruiklenen (overheen 0 archieven)
Uitgaande bruiklenen	1522 bruiklenen (overheen 26 archieven)	103 bruiklenen (overheen 3 archieven)



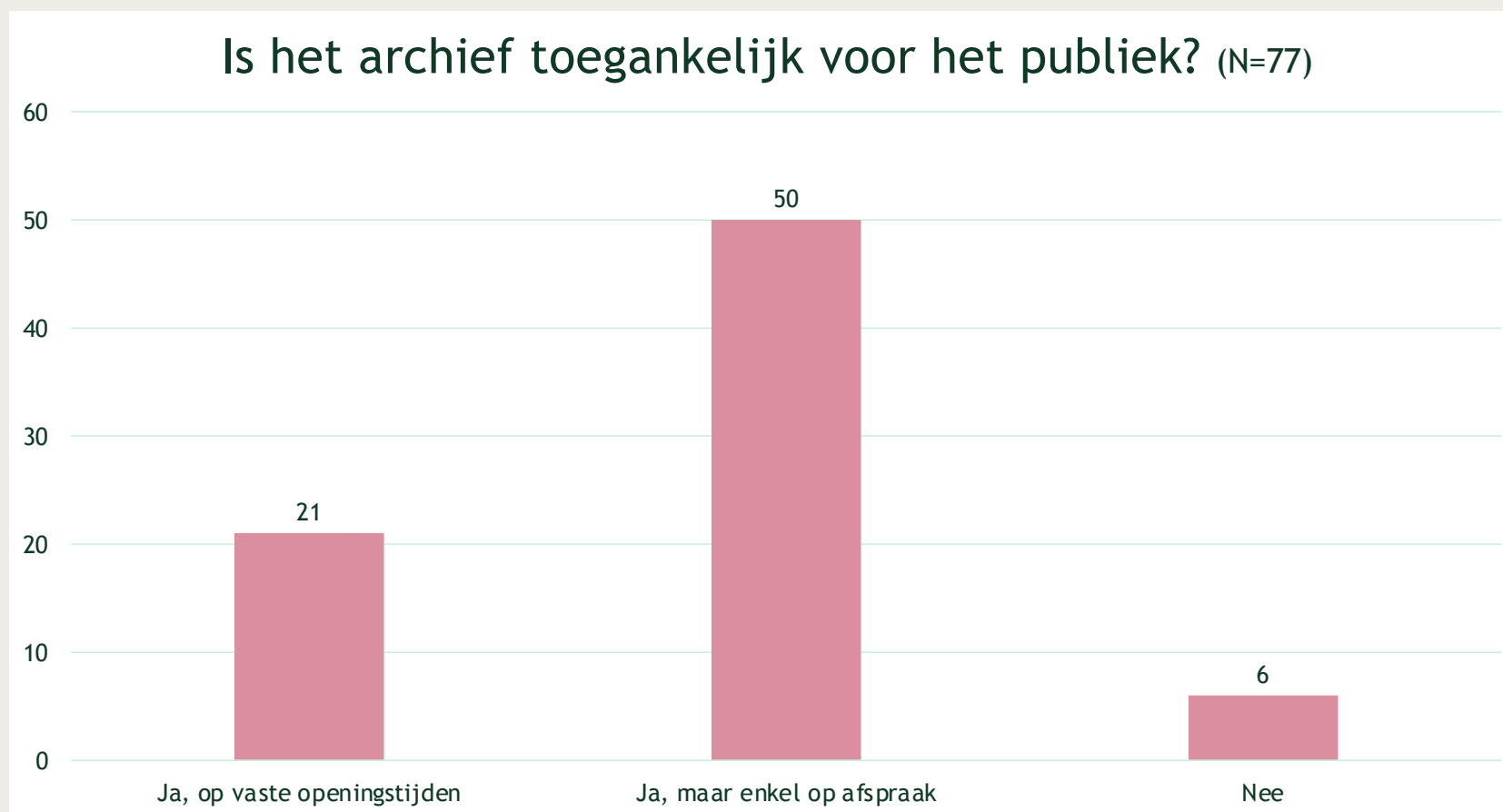
Resultaten

Toegangsvoorwaarden en bezoekerijfers



*In dit deel wordt ingegaan op
het aantal bezoeken en
bezoekers aan het archief.
Ook het (eventuele)
lidmaatschap wordt
bevraagd.*

Toegangsvoorwaarden en bezoekerscijfers





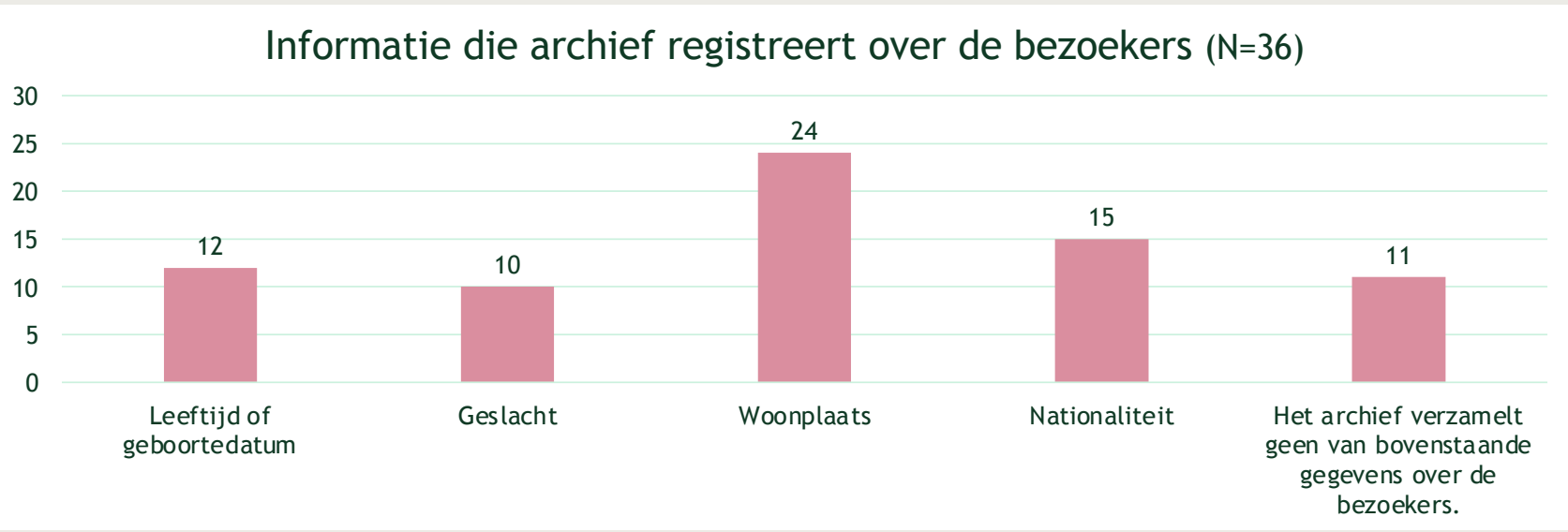
Toegangsvoorwaarden en bezoekerscijfers

Aantal bezoeken

> 42 archieven registreert aantal bezoeken, 29 archieven niet

Aantal en aard van de bezoekers

> 36 archieven registreert aantal en aard van de bezoekers, 35 archieven niet





Resultaten

Activiteiten



*In een laatste deel wordt
gepeild naar de
betrokkenheid van het
archief bij
publieksactiviteiten en
onderzoeksactiviteiten.*

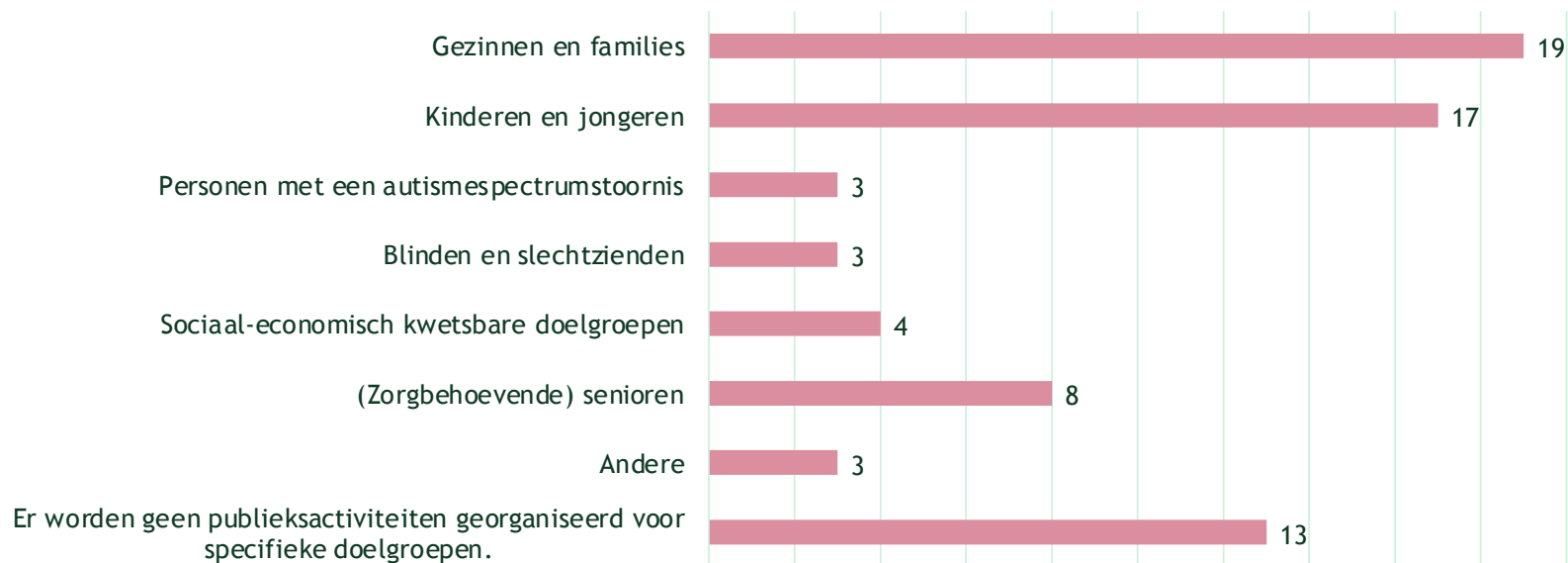


Publieksactiviteiten

Publiek toegankelijke activiteiten voor een ruim publiek

> 40 archieven bieden deze aan, 36 archieven niet

Voor welke doelgroepen worden de publieksactiviteiten opgezet?
(N=40)

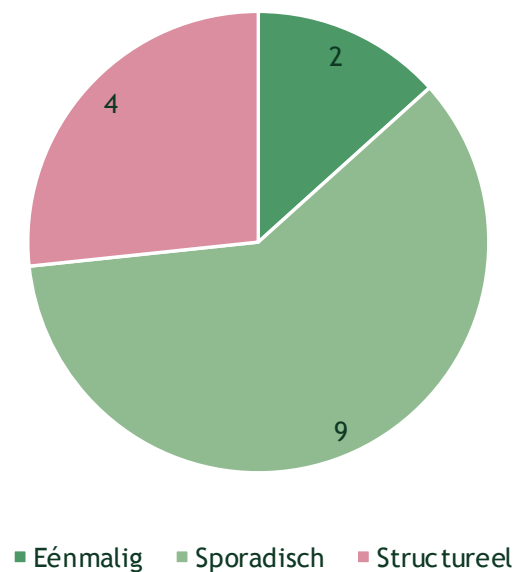


Publieksactiviteiten

Met wie wordt er samengewerkt voor de organisatie van publieksactiviteiten? (N=40)



Was de samenwerking met onderwijspartner(s) eerder ... (N=15)



Publieksactiviteiten

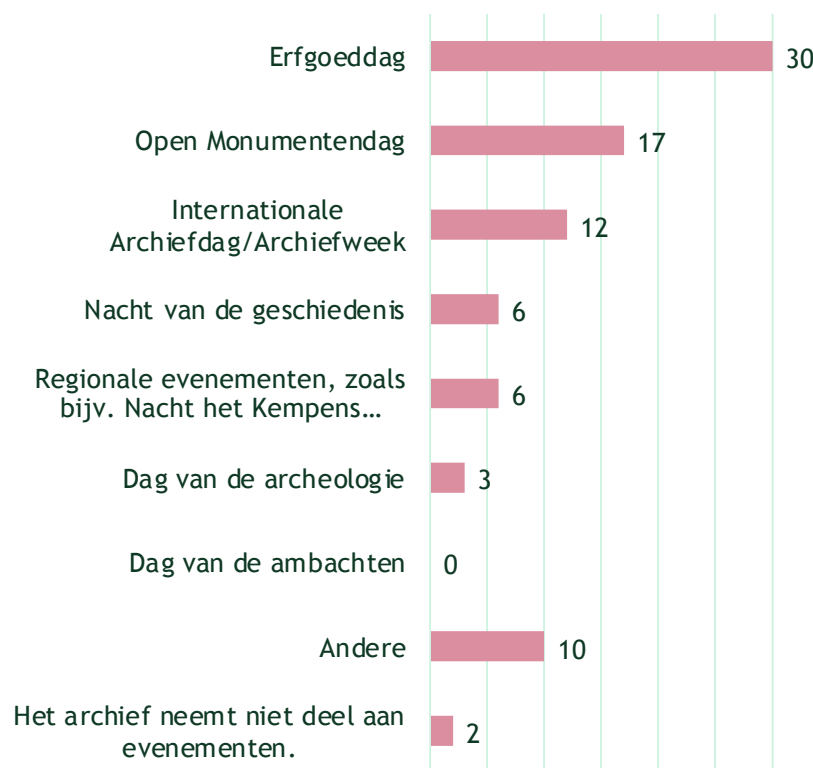
Participatief opgezet?

- > 18 archieven wel, 21 archieven niet

Deelname aan evenementen

- > Voornamelijk Erfgoeddag
- > Antwoorden bij 'andere': opendeurdag, gemeentelijke evenementen ...

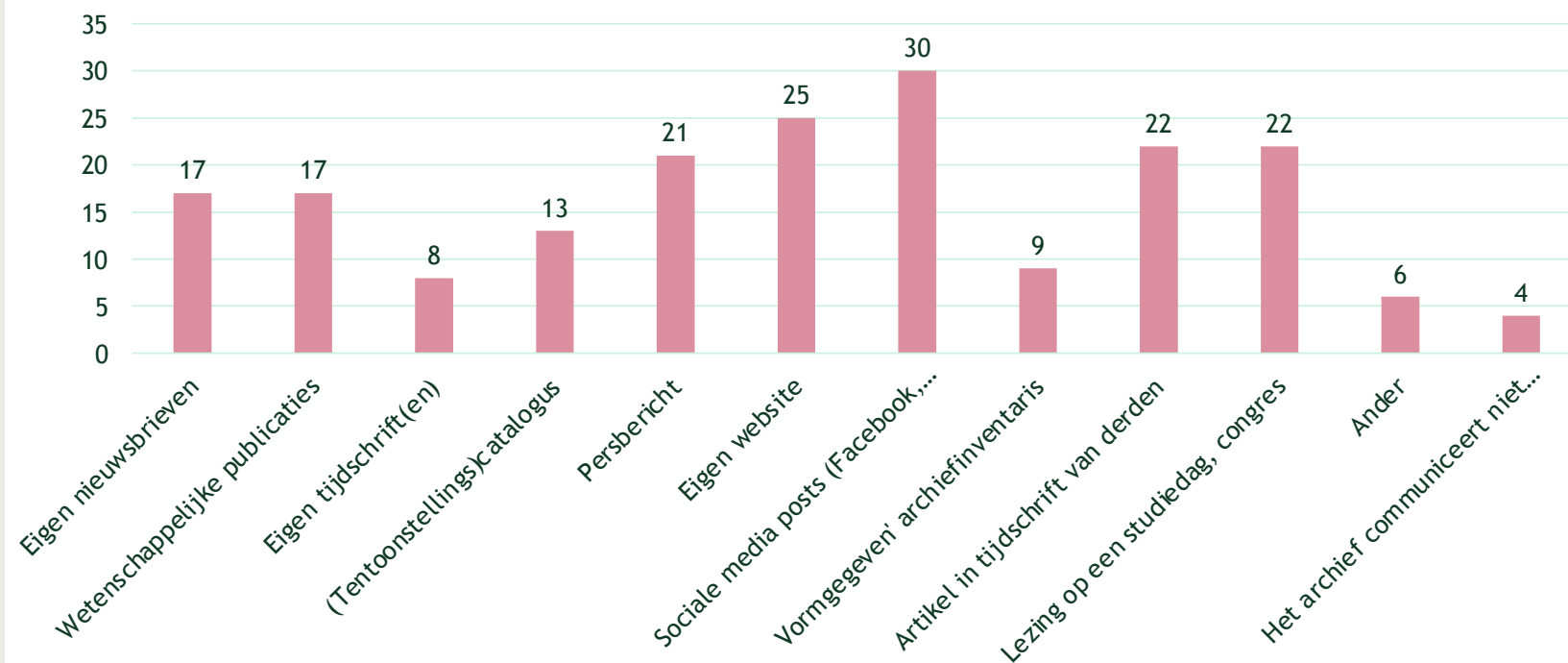
Neemt het archief deel aan volgende evenementen? (N=40)



Publieksactiviteiten



Welke (digitale) kanalen gebruikt het archief om naar het brede publiek te communiceren? (N=40)



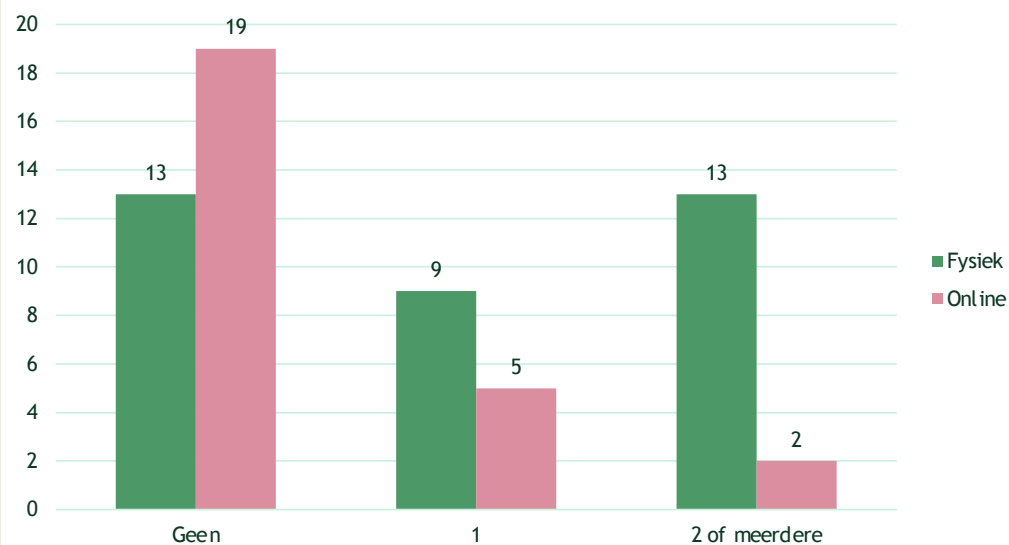
Publieksactiviteiten



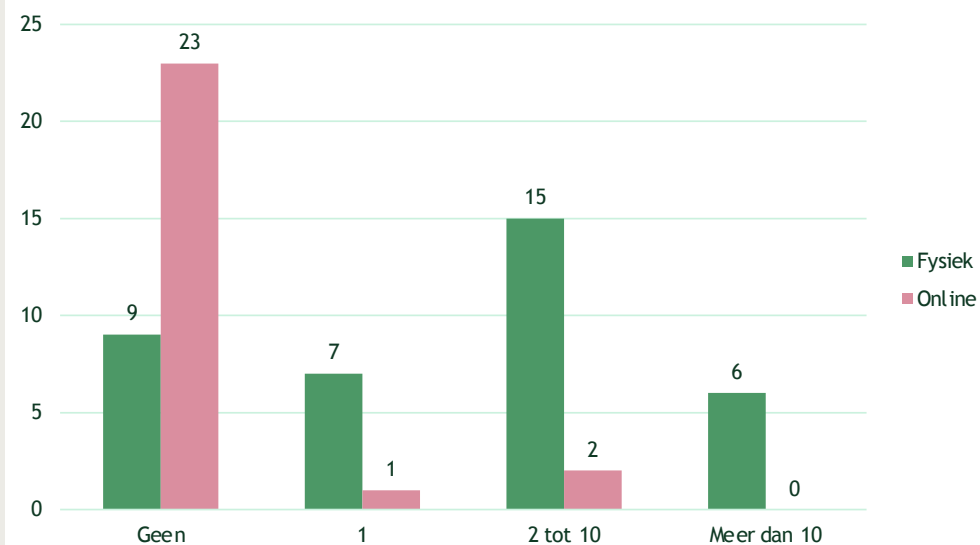
Aantal publieksactiviteiten in 2021

- > Meest fysieke activiteiten (t.o.v. online)
- > Meest rondleidingen en tentoonstellingen (gevolgd door educatieve activiteiten)

Aantal archieven met tentoonstellingen, geprogrammeerd in 2021



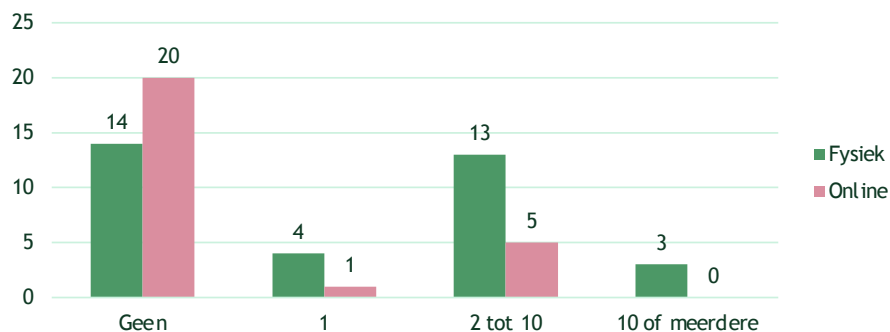
Aantal archieven met rondleidingen met gids op tentoonstellingen, in het depot, in het archief in 2021



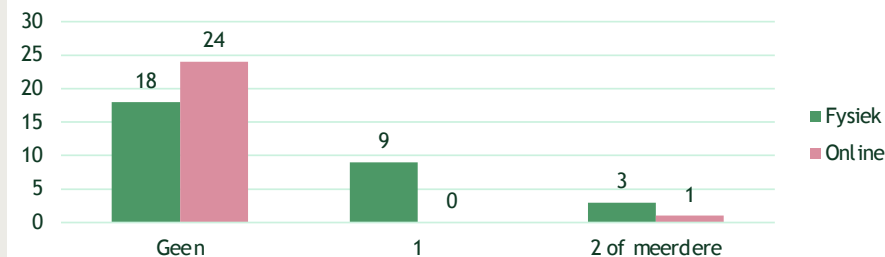
Publieksactiviteiten

Aantal publieksactiviteiten in 2021

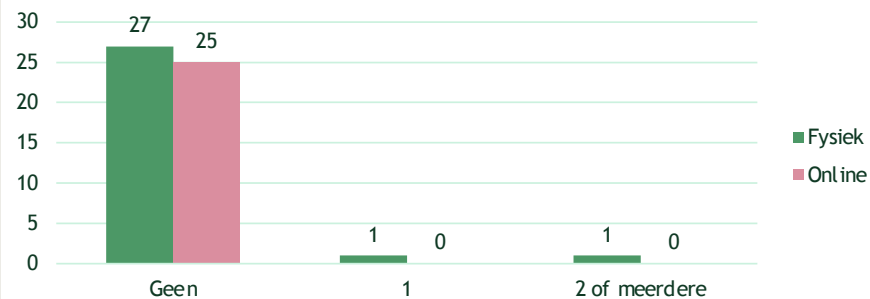
Aantal archieven met educatieve activiteiten (ateliers of workshops, demonstraties, presentaties, lezingen, debatten ...) in 2021



Aantal archieven met cultuurtoeristische activiteiten en evenementen (wandel/fietsparcours, beurzen, markten, opendeurdagen en feestelijkheden, historische evocaties ...) in 2021



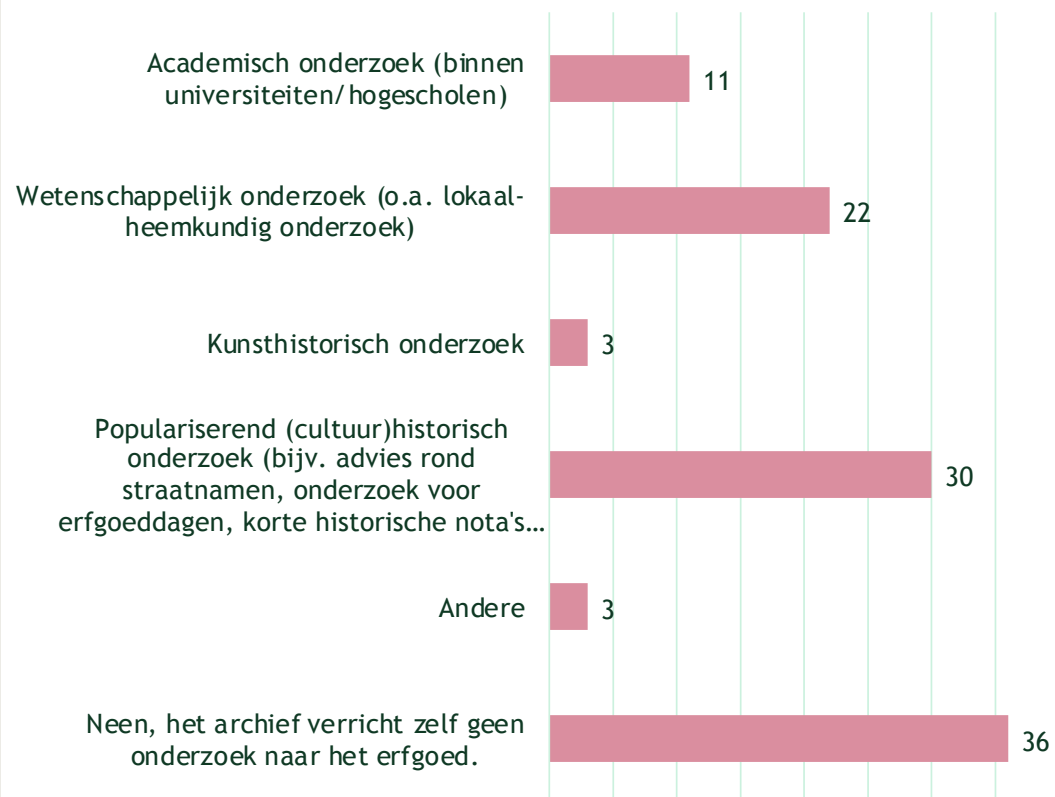
Aantal archieven met podiumactiviteiten (literatuur, film, muziek, theater, dans, performance ...) in 2021



Onderzoeksactiviteiten



Voert het archief zelf onderzoek uit naar het erfgoed? (N=72)



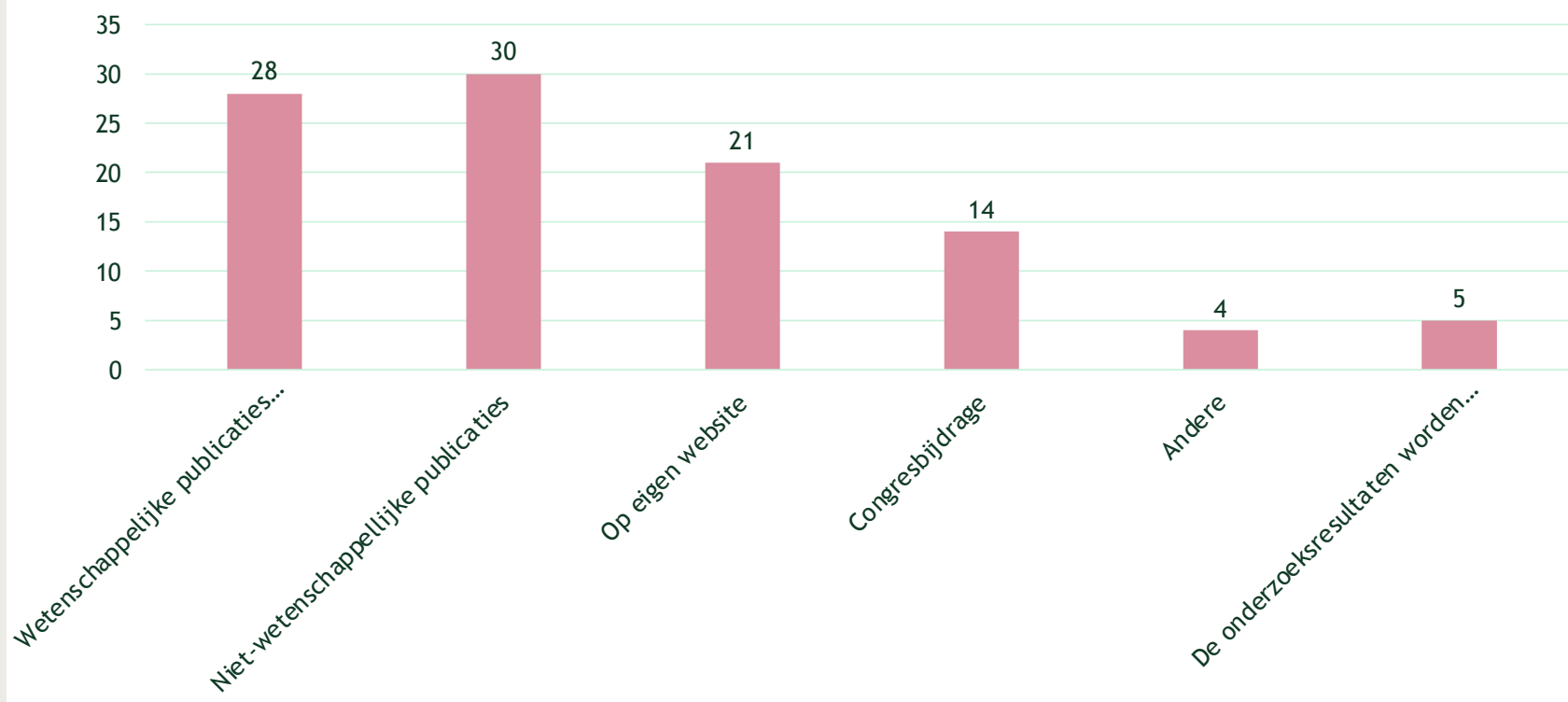
Faciliteert het archief onderzoek met onderzoeksinstellingen?

> 33 archieven wel, 42 niet

Onderzoeksactiviteiten



Waar worden onderzoeksresultaten en/of wetenschappelijke bevindingen gepubliceerd? (N=46)





Bedankt!

Saidja Steenhuyzen

Onderzoeker

Saidja.steenhuyzen@faro.be

T+32 2 213 10 70



FARO

Vlaams steunpunt voor
cultureel erfgoed



Priemstraat 51

1000 Brussel

02 213 10 60

faro.be



archiefpunt

